

FIAT DUCATO

PREISLISTE



EURO-NORM
6d TEMP



FIAT DUCATO

VERSIONEN UND PREISE

MODELLÜBERSICHT FIAT DUCATO LKW-VERSIONEN WARENTRANSPORT	
Ducato I Ducato Maxi Kastenwagen	Seite 04
MODELLÜBERSICHT FIAT DUCATO LKW-VERSIONEN PRITSCHENWAGEN FAHRGESTELLE	
Ducato I Ducato Maxi Pritschenwagen	Seite 06
Ducato I Ducato Maxi Pritschenwagen Doppelkabine	Seite 08
Ducato I Ducato Maxi Fahrgestelle mit Fahrerhaus / Doppelkabine	Seite 10
SONDERAUSSTATTUNG DUCATO SX-PAKETE	Seite 12

Alle hier aufgeführten Versionen erfüllen die Euro-6D-Temp-Norm.*

Bitte beachten Sie die Ausstattungsstufe SX auf S.14 mit einem Kundenvorteil von bis zu 2.060 Euro.

Die Werte der Nutzlast bzw. Zuladung sind immer inklusive Fahrer (75 kg) angegeben.

Hinweis:
Der Fiat Ducato ist zusätzlich als Branchenmodell in verschiedenen Varianten erhältlich. Bitte fragen Sie Ihren Fiat Professional Händler nach Details.

Anmerkung:
Alle Angaben der Nutzlast bzw. Zuladung können je nach Ausstattung bis zu 225 kg von den angegebenen Werten abweichen.
Alle Preise sind unverbindliche Preisempfehlungen des Herstellers ab Werk. Die Bruttopreise sind inklusive 19% Mehrwertsteuer ausgewiesen.


* Euro 6D-Temp / Euro VI ist versionsabhängig.

FIAT DUCATO LKW-VERSIONEN (N1-ZULASSUNG) WARENTRANSPORT	
Ducato Kastenwagen	Seite 18
Ducato Maxi Kastenwagen	Seite 24
Ducato Kastenwagen verglast und teilverglast	Seite 28
Ducato Maxi Kastenwagen verglast und teilverglast	Seite 34
Ducato Multicab	Seite 38
Ducato Maxi Multicab	Seite 38

FIAT DUCATO LKW-VERSIONEN (N1-ZULASSUNG) PRITSCHENWAGEN DREISEITENKIPPER FAHRGESTELLE	
Ducato Pritschenwagen	Seite 42
Ducato Maxi Pritschenwagen	Seite 44
Ducato Pritschenwagen mit Doppelkabine	Seite 46
Ducato Maxi Pritschenwagen mit Doppelkabine	Seite 48
Ducato Dreiseitenkipper	Seite 52
Ducato Maxi Dreiseitenkipper	Seite 54
Ducato Maxi Dreiseitenkipper mit Doppelkabine	Seite 56
Ducato Fahrgestelle mit Fahrerhaus	Seite 60
Ducato Maxi Fahrgestelle mit Fahrerhaus	Seite 62
Ducato Fahrgestelle mit Doppelkabine	Seite 64
Ducato Maxi Fahrgestelle mit Doppelkabine	Seite 66
Serienausstattung Fiat Ducato LKW-Versionen	Seite 70
Sonderausstattung Fiat Ducato LKW-Versionen	Seite 76

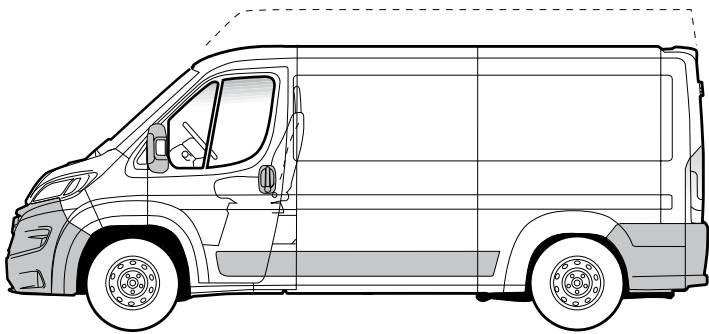
FIAT DUCATO PKW-VERSIONEN (M1-ZULASSUNG) PERSONENTRANSPORT	
Ducato I Ducato Kombi	Seite 90
Ducato I Ducato Panorama	Seite 94
Ducato I Ducato Shuttle I Basis Minibus	Seite 96
Serienausstattung Fiat Ducato PKW-Versionen	Seite 100
Sonderausstattung Fiat Ducato PKW-Versionen	Seite 104

KRAFTSTOFFANGABEN SONDERAUSSTATTUNGEN	
Verbrauch und CO ₂ -Emissionen	Seite 116
Sonderausstattungen (LKW), die sich gegenseitig ausschließen	Seite 118
Sonderausstattungen (LKW), die nur in Verbindung lieferbar sind	Seite 120
Sonderausstattungen (PKW), die sich gegenseitig ausschließen	Seite 122
Sonderausstattungen (PKW), die nur in Verbindung lieferbar sind	Seite 124



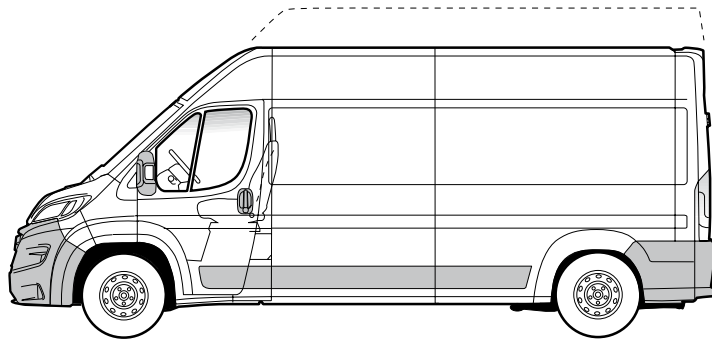
L1 (DUCATO 30/33/35) | RADSTAND 3.000 mm | FAHRZEUGLÄNGE / FAHRZEUGBREITE: 4.963 / 2.050 mm

L1H1 Flachdach (2.254 mm) Laderaummaße: 2.670 x 1.870 x 1.662 mm (L x B x H) Ladevolumen: 8 m³
L1H2 Hochdach (2.522 mm) Laderaummaße: 2.670 x 1.870 x 1.932 mm (L x B x H) Ladevolumen: 9,5 m³
15"-Räder H1: niedrige Seitentür (1.485 mm) H2: niedrige Seitentür (1.485 mm) schmale Seitentür (1.075 mm) H1: niedrige Heckflügeltür (1.520 mm) H2: hohe Heckflügeltür (1.790 mm) erhältlich auch teil- und vollverglast



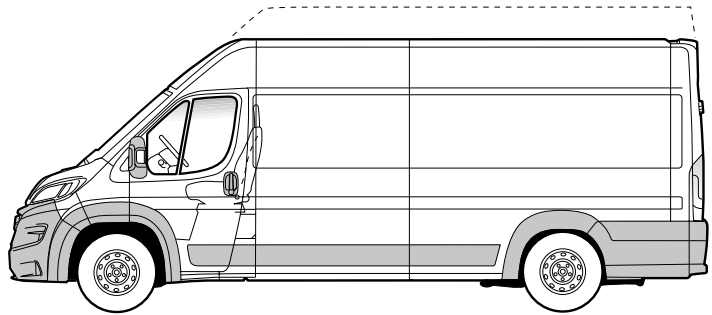
L2 (DUCATO 30/33/35, DUCATO MAXI 35/40) | RADSTAND 3.450 mm | FAHRZEUGLÄNGE / FAHRZEUGBREITE: 5.413 / 2.050 mm

L2H1 Flachdach (2.254 mm) Laderaummaße: 3.120 x 1.870 x 1.662 mm (L x B x H) Ladevolumen: 10 m³
L2H2 Hochdach (2.522 mm) Laderaummaße: 3.120 x 1.870 x 1.932 mm (L x B x H) Ladevolumen: 11,5 m³
15"-Räder (Maxi – 16"-Räder) H1: niedrige Seitentür (1.485 mm) H2: hohe Seitentür (1.755 mm) breite Seitentür (1.250 mm) H1: niedrige Heckflügeltür (1.520 mm) H2: hohe Heckflügeltür (1.790 mm) erhältlich auch teil- und vollverglast (Ducato Maxi nur teilverglast erhältlich)




L4 (DUCATO 33/35, DUCATO MAXI 35/40) | RADSTAND 4.035 mm | FAHRZEUGLÄNGE / FAHRZEUGBREITE: 5.998 / 2.050 mm

L4H2 Hochdach (2.522 mm) Laderaummaße: 3.705 x 1.870 x 1.932 mm (L x B x H) Ladevolumen: 13 m³
L4H3 Superhochdach (2.760 mm) Laderaummaße: 3.705 x 1.870 x 2.172 mm (L x B x H) Ladevolumen: 15 m³
15"-Räder (Maxi – 16"-Räder) hohe Seitentür (1.755 mm) breite Seitentür (1.250 mm) H2: hohe Heckflügeltür (1.790 mm) H3: superhohe Heckflügeltür (2.030 mm) erhältlich auch teil- und vollverglast



L5 (DUCATO MAXI 35/40) | RADSTAND 4.035 mm – MIT VERLÄNGERTEM ÜBERHANG | FAHRZEUGLÄNGE / FAHRZEUGBREITE: 6.363 / 2.050 mm

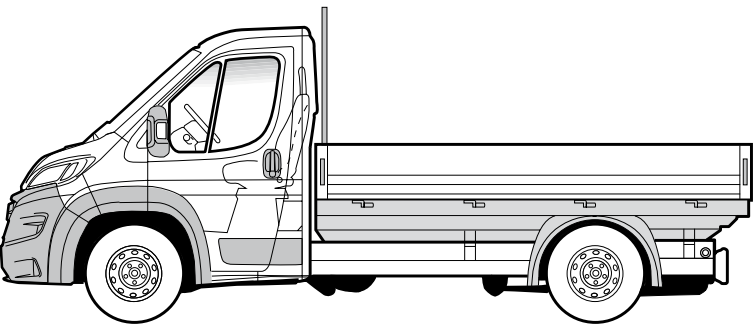
L5H2 Hochdach (2.522 mm) Laderaummaße: 4.070 x 1.870 x 1.932 mm (L x B x H) Ladevolumen: 15 m³
L5H3 Superhochdach (2.760 mm) Laderaummaße: 4.070 x 1.870 x 2.172 mm (L x B x H) Ladevolumen: 17 m³
Maxi – 16"-Räder hohe Seitentür (1.755 mm) breite Seitentür (1.250 mm) H2: hohe Heckflügeltür (1.790 mm) H3: superhohe Heckflügeltür (2.030 mm) erhältlich auch vollverglast



L1 (DUCATO PRITSCHENWAGEN 30/33) | RADSTAND 3.000 mm |
FAHRZEUGLÄNGE / FAHRZEUGBREITE / FAHRZEUGHÖHE: 5.293 mm / 2.100 mm / 2.254 mm

L1 | Ducato Pritschenwagen | Pritschen-Innenlänge 2.798 mm | Flächenmaß 5,7 m²

15"-Räder | Bordwandhöhe 400 mm | Pritschen-Innenbreite 2.040 mm

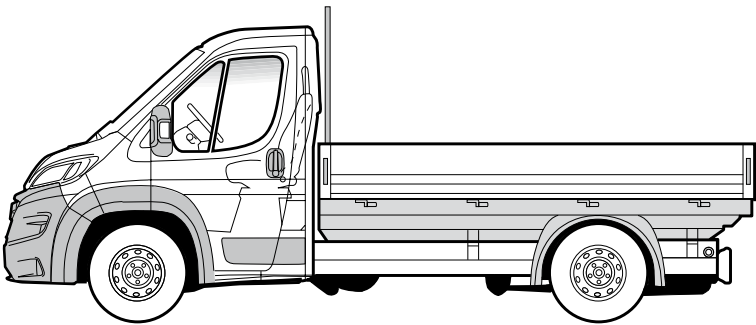


L2 (DUCATO PRITSCHENWAGEN 30/33/35, DUCATO MAXI PRITSCHENWAGEN 35/40) | RADSTAND 3.450 mm |
FAHRZEUGLÄNGE / FAHRZEUGBREITE / FAHRZEUGHÖHE: 5.743 mm / 2.100 mm / 2.254 mm*

L2 | Ducato / Ducato Maxi Pritschenwagen | Pritschen-Innenlänge 3.248 mm | Flächenmaß 6,6 m²

15"-Räder (Maxi – 16"-Räder) | Bordwandhöhe 400 mm | Pritschen-Innenbreite 2.040 mm

* Fahrzeughöhe Ducato Maxi: 2.270 mm

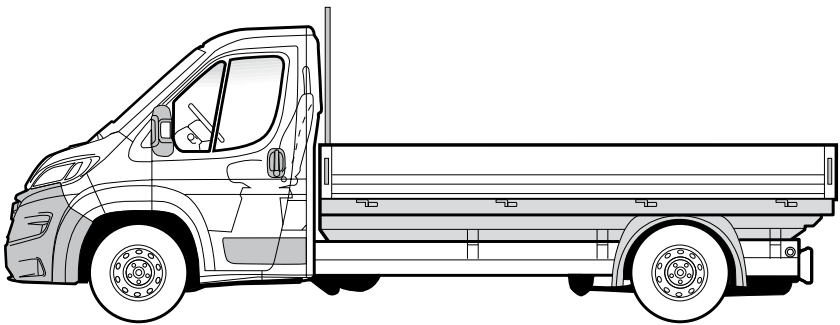


(Abb. zeigt L2-Version)

L3 (DUCATO PRITSCHENWAGEN 33/35, DUCATO MAXI PRITSCHENWAGEN 35) | RADSTAND 3.800 mm |
FAHRZEUGLÄNGE / FAHRZEUGBREITE / FAHRZEUGHÖHE: 6.093 mm / 2.100 mm / 2.254 mm*

L3 | Ducato / Ducato Maxi Pritschenwagen | Pritschen-Innenlänge 3.599 mm | Flächenmaß 7,3 m²

15"-Räder (Maxi – 16"-Räder) | Bordwandhöhe 400 mm | Pritschen-Innenbreite 2.040 mm



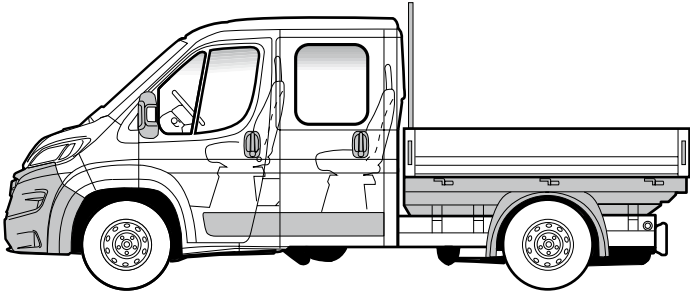
(Abb. zeigt L4-Version)

L4 / L5 (DUCATO PRITSCHENWAGEN 33/35, DUCATO MAXI PRITSCHENWAGEN 35/40) | RADSTAND 4.035 mm |
FAHRZEUGLÄNGE / FAHRZEUGBREITE / FAHRZEUGHÖHE: L4 – 6.328 mm / L5 – 6.693 / 2.100 mm / 2.254 mm*

L4 | Ducato / Ducato Maxi Pritschenwagen | Pritschen-Innenlänge 3.833 mm | Flächenmaß 7,8 m²

L5 | Ducato / Ducato Maxi Pritschenwagen | Pritschen-Innenlänge 4.198 mm | Flächenmaß 8,7 m²

15"-Räder (Maxi – 16"-Räder) | Bordwandhöhe 400 mm | Pritschen-Innenbreite 2.040 mm | L5 mit verlängertem Überhang

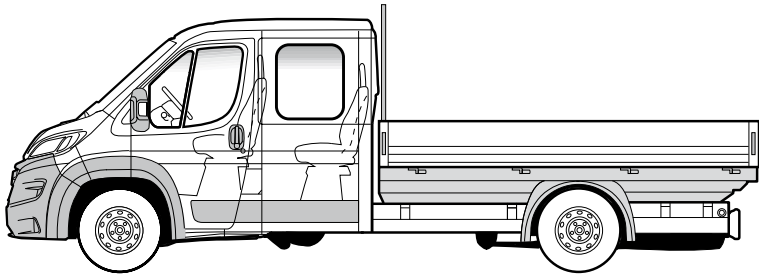


L2 (DUCATO PRITSCHENWAGEN 30/33) | RADSTAND 3.450 mm
FAHRZEUGLÄNGE / FAHRZEUGBREITE / FAHRZEUGHÖHE: 5.738 mm / 2.100 mm / 2.254 mm*

L2 | Ducato Pritschenwagen Doppelkabine | Pritschen-Innenlänge 2.398 mm | Flächenmaß 5,0 m²

15"-Räder | Bordwandhöhe 400 mm | Pritschen-Innenbreite 2.040 mm

* Fahrzeughöhe Ducato Maxi: 2.270 mm




(Abb. zeigt L4-Version)

L4 / L5 (DUCATO MAXI PRITSCHENWAGEN 35) | RADSTAND 4.035 mm
FAHRZEUGLÄNGE / FAHRZEUGBREITE / FAHRZEUGHÖHE: L4 – 6.228 mm / L5 – 6.678 mm / 2.100 mm / 2.254 mm*

L4 | Ducato Maxi Pritschenwagen Doppelkabine | Pritschen-Innenlänge 2.888 mm | Flächenmaß 6,0 m²

L5 | Ducato Maxi Pritschenwagen Doppelkabine | Pritschen-Innenlänge 3.338 mm | Flächenmaß 6,9 m²

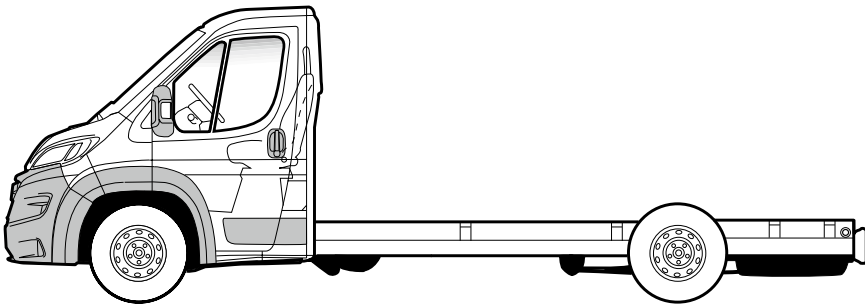
16"-Räder | Bordwandhöhe 400 mm | Pritschen-Innenbreite 2.040 mm



(Abb. zeigt L1-Version)

L1 / L2 / L3 | L1-RADSTAND 3.000 mm | L2-RADSTAND 3.450 mm | L3-RADSTAND 3.800 mm

L1 Ducato Fahrgestell 30/33
L2 Ducato Fahrgestell 30/33/35 Ducato Maxi Fahrgestell 35/40
L3 Ducato Fahrgestell 33/35 Ducato Maxi Fahrgestell 35
15"-Räder (Maxi – 16"-Räder) bis auf L3 auch als Flachboden erhältlich (Opt. 292)

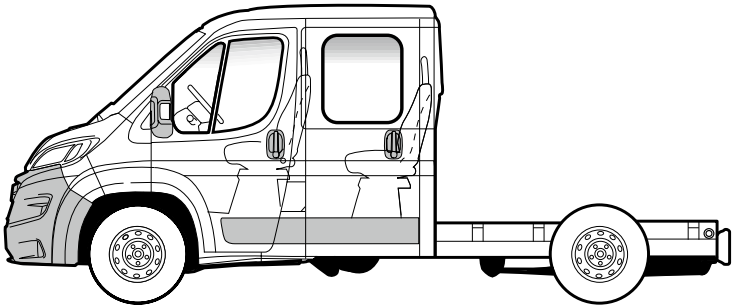


(Abb. zeigt L4-Version)

L4 / L5 / L6 | L4-RADSTAND 4.035 mm | L5-RADSTAND 4.035 mm – MIT VERLÄNGERTEM ÜBERHANG | L6 RADSTAND 4.300 MM

L4 Ducato Fahrgestell 33/35 Ducato Maxi Fahrgestell 35/40
L5 Ducato Fahrgestell 35 Ducato Maxi Fahrgestell 35/40
L6 Ducato Fahrgestell 35 Ducato Maxi Fahrgestell 35/40
15"-Räder (Maxi – 16"-Räder) bis auf L6 auch als Flachboden erhältlich (Opt. 292)

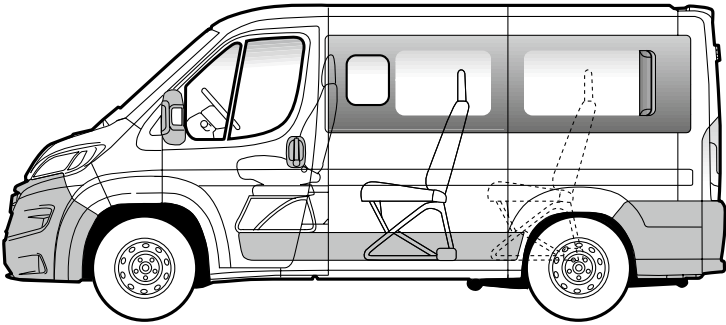
Anmerkung: Die angegebenen Werte (Homologationsangaben) können geringfügig von den tatsächlichen Werten abweichen.



(Abb. zeigt L2-Version)

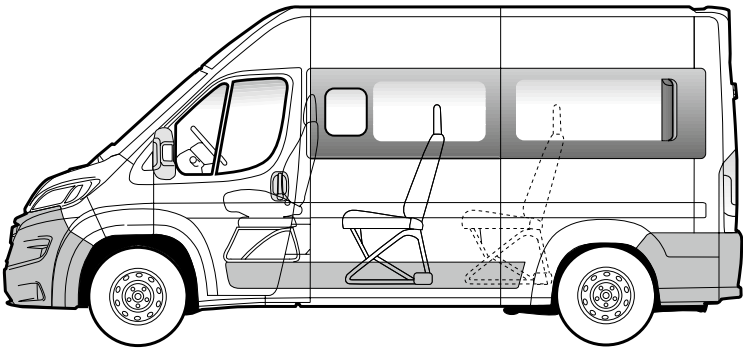
L2 / L4 / L5 | L2-RADSTAND 3.450 mm | L4-RADSTAND 4.035 mm | L5-RADSTAND 4.035 mm – MIT VERLÄNGERTEM ÜBERHANG

L2 Ducato Doppelkabine 33/35 Ducato Maxi Fahrgestell Doppelkabine 35
L4 Ducato Doppelkabine 33/35 Ducato Maxi Fahrgestell Doppelkabine 35/40
L5 Ducato Maxi Fahrgestell Doppelkabine 35/40
15"-Räder (Maxi – 16"-Räder)



L1 | RADSTAND 3.000 mm | FAHRZEUGLÄNGE / FAHRZEUGBREITE / FAHRZEUGHÖHE: 4.963 mm / 2.050 mm / 2.254 mm

- L1H1** | Ducato Kombi 30/33 | 5–9 Sitzplätze
- L1H1** | Ducato Luxusbus Panorama 30 | 8–9 Sitzplätze
- 15"-Räder | Ducato Kombi auch teilverglast erhältlich



(Abb. zeigt L2-Version)


L2 | L4 | L2-RADSTAND 3.450 mm | L4-RADSTAND 4.035 mm
FAHRZEUGLÄNGE / FAHRZEUGBREITE / FAHRZEUGHÖHE: L2 – 5.413 / L4 – 5.998 mm / 2.050 mm / 2.524 mm*

- L2H2** | Ducato Hochraumkombi 33 | Ducato Maxi Hochraumkombi 35 | 5–9 Sitzplätze
- L2H2** | Ducato Luxusbus Panorama 33 | 8–9 Sitzplätze
- L4H2** | Ducato Shuttle 35 | Ducato Shuttle Maxi 35 | 8–9 Sitzplätze
- 15"-Räder (Maxi – 16"-Räder) | Ducato Hochraumkombi auch teilverglast erhältlich

Informationen zu Kraftstoffverbrauch und CO₂-Emissionen unserer Kombi-, Panorama- und Shuttle-Versionen finden Sie auf Seite 118 unserer Preisliste.

AUSSTATTUNGSNIVEAU DUCATO SX	BESTELLNUMMER	PREIS OHNE MWST.* / EURO	PREIS MIT MWST.* / EURO
<div>SX PACK "LIGHT" 765 €** KUNDENVORTEIL</div> <ul style="list-style-type: none">• Nebelscheinwerfer (097)• Elektrisch verstell- und beheizbare Außenspiegel (041)• Automatische Ein-Zonen-Klimaanlage mit Pollenfilter & Außentemperaturanzeige (140)• Cruise Control & Geschwindigkeitsbegrenzer (NHR)• LED-Tagfahrlicht (LM1)• USB Charging Port (statt Raucherpaket Opt. 989) (RS3)• 7"-Infotainmentsystem mit Touchscreen + NAV. + DAB + Apple CarPlay¹ und Android Auto™²-Integration. (1RC) SX-Paket 6CG nicht bei Ducato N2-Versionen verfügbar	6CG	3.465,-	4.019,40
<div>SX PACK "HIGHERD" 820 €** KUNDENVORTEIL</div> <ul style="list-style-type: none">• Nebelscheinwerfer (097)• Elektrisch verstell- und beheizbare Außenspiegel (041)• Automatische Ein-Zonen-Klimaanlage mit Pollenfilter & Außentemperaturanzeige (140)• Cruise Control + Geschwindigkeitsbegrenzer (NHR)• LED-Tagfahrlicht (LM1)• USB Charging Port (statt Raucherpaket Opt. 989) (RS3)• 7"-Infotainmentsystem mit Touchscreen + NAV. + DAB + Apple CarPlay¹ und Android Auto™²-Integration. (1RC)• Rückfahrkamera (316) SX-Paket 6CH nicht bei Ducato N2-Versionen verfügbar	6CH	3.780,-	4.384,80
<div>SX PACK "AUTOMATIK" 2.060 €** KUNDENVORTEIL</div> <ul style="list-style-type: none">• Nebelscheinwerfer (097)• Elektrisch verstell- und beheizbare Außenspiegel (041)• Automatische Ein-Zonen-Klimaanlage mit Pollenfilter & Außentemperaturanzeige (140)• Cruise Control & Geschwindigkeitsbegrenzer (NHR)• Rückfahrkamera (316)• LED-Tagfahrlicht (LM1)• 9-Gang-Automatikgetriebe (007)• USB Charging Port (statt Raucherpaket Opt. 989) (RS3)• Blind Spot Assist + Hintere Querverkehrserkennung (XAN)• Notbremsassistent, Spurverlassenswarner m. Verkehrszeichenerkennung, Abblendautomatik, Regen- und Lichtsensor (0AQ)• 7"-Infotainmentsystem mit Touchscreen + NAV. + DAB + Apple CarPlay¹ und Android Auto™²-Integration. (1RC) SX-Paket 6CA nicht bei Ducato N2-Versionen verfügbar	6CA	6.825,-	7.733,81

* Unverbindliche Preisempfehlung des Herstellers ab Werk | ** Preis ohne MwSt. | *** nicht mit Multicab bestellbar | **** SX-Paket ausschließlich für 140PS-Versionen verfügbar



KASTENWAGEN, MULTICAB	FAHRGESTELLE MIT EINZELKABINE, DOPPELKABINE, PRITSCHEN, DREISEITENKIPPER	PERSONENTRANSPORTER
○	○	○****
○	○	○****
○***	-	-

○ = Sonderausstattung | - = nicht verfügbar

DUCATO KASTENWAGEN



MODELLE SERIENAUSSTATTUNG	BESTELLSCHLÜSSEL-NR.	LÄNGE (L) / DACHHÖHE (H) / RADSTAND	MOTORISIERUNG
Hochraumkastenwagen 28			
<ul style="list-style-type: none">• Schiebetür Beifahrerseiteverblecht• Zwei verblechte Heckflügeltüren• Zentralverriegelung mit Funkfernbedienung• Elektrische Fensterheber• Fahrerairbag• ABS mit EBD• MBA• ESC• Dieselpartikelfilter (DPF)• Tagfahrlicht	290.SL4.7	L1H1 L1 = 4.963 mm H1 = 2.254 mm Radstand = 3.000 mm	120 Multijet
Kastenwagen 30			
<ul style="list-style-type: none">• Schiebetür Beifahrerseite verblecht• Zwei verblechte Heckflügeltüren• Zentralverriegelung mit Funkfernbedienung• Elektrische Fensterheber• Fahrerairbag• ABS mit EBD• MBA• ESC• Dieselpartikelfilter (DPF)• Tagfahrlicht	290.0L4.7	L1H1 L1 = 4.963 mm H1 = 2.254 mm Radstand = 3.000 mm	120 Multijet
	290.0L5.7		140 Multijet
	290.0L6.7		160 Multijet
	290.0L7.7		180 Multijet
	290.0G4.7	L1H2 L1 = 4.963 mm H2 = 2.522 mm Radstand = 3.000 mm	120 Multijet
	290.0G5.7		140 Multijet
	290.0G6.7		160 Multijet
	290.0G7.7		180 Multijet
	290.1L4.7	L2H1 L2 = 5.413 mm H1 = 2.254 mm Radstand = 3.450 mm	120 Multijet
	290.1L5.7		140 Multijet
	290.1L6.7		160 Multijet
	290.1L7.7		180 Multijet
Hochraumkastenwagen 30			
<ul style="list-style-type: none">• Schiebetür Beifahrerseite verblecht• Zwei verblechte Heckflügeltüren• Zentralverriegelung mit Funkfernbedienung• Elektrische Fensterheber• Fahrerairbag• ABS mit EBD• MBA• ESC• Dieselpartikelfilter (DPF)• Tagfahrlicht	290.1G4.7	L2H2 L2 = 5.413 mm H2 = 2.522 mm Radstand = 3.450 mm	120 Multijet
	290.1G5.7		140 Multijet
	290.1G6.7		160 Multijet
	290.1G7.7		180 Multijet

LEISTUNG KW (PS)	PREIS OHNE MWST.*/EURO	PREIS MIT MWST.*/EURO	NUTZLAST** KG	ZUL. GESAMTGEWICHT KG
88 (120)	27.340,—	32.534,60	905	2.800
88 (120)	28.640,—	34.081,60	1.105	3.000
103 (140)	29.740,—	35.390,60	1.105	
118 (160)	30.840,—	36.699,60	1.090	
131 (178)	32.240,—	38.365,60	1.090	
88 (120)	29.740,—	35.390,60	1.075	3.000
103 (140)	30.840,—	36.699,60	1.075	
118 (160)	31.940,—	38.008,60	1.060	
131 (178)	33.340,—	39.674,60	1.060	
88 (120)	29.740,—	35.390,60	1.065	3.000
103 (140)	30.840,—	36.699,60	1.065	
118 (160)	31.940,—	38.008,60	1.050	
131 (178)	33.340,—	39.674,60	1.050	
88 (120)	30.840,—	36.699,60	1.040	3.000
103 (140)	31.940,—	38.008,60	1.040	
118 (160)	33.040,—	39.317,60	1.025	
131 (178)	34.440,—	40.983,60	1.025	

* Unverbindliche Preisempfehlung des Herstellers ab Werk | ** inkl. Fahrer (75 kg)

MODELLE SERIENAUSSTATTUNG	BESTELLSCHLÜSSEL-NR.	LÄNGE (L) / DACHHÖHE (H) / RADSTAND	MOTORISIERUNG
Kastenwagen 33			
<ul style="list-style-type: none">• Schiebetür Beifahrerseite verblecht• Zwei verblechte Heckflügeltüren• Zentralverriegelung mit Funkfernbedienung• Elektrische Fensterheber• Fahrerairbag• ABS mit EBD• MBA• ESC• Dieselpartikelfilter (DPF)• Tagfahrlicht	290.4L4.7	L1H1 L1 = 4.963 mm H1 = 2.254 mm Radstand = 3.000 mm	120 Multijet
	290.4L5.7		140 Multijet
	290.4L6.7		160 Multijet
	290.4L7.7		180 Multijet
	290.5L4.7	L2H1 L2 = 5.413 mm H1 = 2.254 mm Radstand = 3.450 mm	120 Multijet
	290.5L5.7		140 Multijet
	290.5L6.7		160 Multijet
	290.5L7.7		180 Multijet
Hochraumkastenwagen 33			
<ul style="list-style-type: none">• Schiebetür Beifahrerseite verblecht• Zwei verblechte Heckflügeltüren• Zentralverriegelung mit Funkfernbedienung• Elektrische Fensterheber• Fahrerairbag• ABS mit EBD• MBA• ESC• Dieselpartikelfilter (DPF)• Tagfahrlicht	290.5G4.7	L2H2 L2 = 5.413 mm H2 = 2.522 mm Radstand = 3.450 mm	120 Multijet
	290.5G5.7		140 Multijet
	290.5G6.7		160 Multijet
	290.5G7.7		180 Multijet
Großraumkastenwagen 33			
<ul style="list-style-type: none">• Schiebetür Beifahrerseite verblecht• Superhochdach (H3)• Zwei verbl. Heckflügeltüren• Zentralverriegelung mit Funkfernbedienung• Elektrische Fensterheber• Fahrerairbag• ABS mit EBD• MBA• ESC• Dieselpartikelfilter (DPF)• Tagfahrlicht	290.6G4.7	L4H2 L4 = 5.998 mm H2 = 2.522 mm Radstand = 4.035 mm	120 Multijet
	290.6G5.7		140 Multijet
	290.6G6.7		160 Multijet
	290.6G7.7		180 Multijet
	290.6A4.7	L4H3 L4 = 5.998 mm H3 = 2.760 mm Radstand = 4.035 mm	120 Multijet
	290.6A5.7		140 Multijet
	290.6A6.7		160 Multijet
	290.6A7.7		180 Multijet

LEISTUNG KW (PS)	PREIS OHNE MWST.* / EURO	PREIS MIT MWST.* / EURO	NUTZLAST** KG	ZUL. GESAMTGEWICHT KG
88 (120)	29.590,—	35.212,10	1.405	3.300
103 (140)	30.690,—	36.521,10	1.405	
118 (160)	31.790,—	37.830,10	1.390	
131 (178)	33.190,—	39.496,10	1.390	
88 (120)	30.690,—	36.521,10	1.365	
103 (140)	31.790,—	37.830,10	1.365	
118 (160)	32.890,—	39.139,10	1.350	
131 (178)	34.290,—	40.805,10	1.350	
88 (120)	31.790,—	37.830,10	1.340	3.300
103 (140)	32.890,—	39.139,10	1.340	
118 (160)	33.990,—	40.448,10	1.325	
131 (178)	35.390,—	42.114,10	1.325	
88 (120)	32.890,—	39.139,10	1.290	3.300
103 (140)	33.990,—	40.448,10	1.290	
118 (160)	35.090,—	41.757,10	1.275	
131 (178)	36.490,—	43.423,10	1.275	
88 (120)	33.990,—	40.448,10	1.265	
103 (140)	35.090,—	41.757,10	1.265	
118 (160)	36.190,—	43.066,10	1.250	
131 (178)	37.590,—	44.732,10	1.250	

* Unverbindliche Preisempfehlung des Herstellers ab Werk | ** inkl. Fahrer (75 kg)

MODELLE SERIENAUSSTATTUNG	BESTELLSCHLÜSSEL-NR.	LÄNGE (L) / DACHHÖHE (H) / RADSTAND	MOTORISIERUNG
Kastenwagen 35			
<ul style="list-style-type: none">• Schiebetür Beifahrerseite verblecht• Zwei verblechte Heckflügeltüren• Zentralverriegelung mit Funkfernbedienung• Elektrische Fensterheber• Fahrerairbag• ABS mit EBD• MBA• ESC• Dieselpartikelfilter (DPF)• Tagfahrlicht	290.9L4.7	L1H1 L1 = 4.963 mm H1 = 2.254 mm Radstand = 3.000 mm	120 Multijet
	290.9L5.7		140 Multijet
	290.9L6.7		160 Multijet
	290.9L7.7		180 Multijet
	290.AL4.7	L2H1 L2 = 5.413 mm H1 = 2.254 mm Radstand = 3.450 mm	120 Multijet
	290.AL5.7		140 Multijet
	290.AL6.7		160 Multijet
	290.AL7.7		180 Multijet
	290.ALN.7		140 Multijet Natural Power
	Hochraumkastenwagen 35		
<ul style="list-style-type: none">• Schiebetür Beifahrerseite verblecht• Zwei verblechte Heckflügeltüren• Zentralverriegelung mit Funkfernbedienung• Elektrische Fensterheber• Fahrerairbag• ABS mit EBD• MBA• ESC• Dieselpartikelfilter (DPF)• Tagfahrlicht	290.AG4.7	L2H2 L2 = 5.413 mm H2 = 2.522 mm Radstand = 3.450 mm	120 Multijet
	290.AG5.7		140 Multijet
	290.AG6.7		160 Multijet
	290.AG7.7		180 Multijet
	290.AGN.7		140 Multijet Natural Power
	Großraumkastenwagen 35		
<ul style="list-style-type: none">• Schiebetür Beifahrerseite verblecht• Zwei verblechte Heckflügeltüren• Superhochdach (H3)• Zentralverriegelung mit Funkfernbedienung• Elektrische Fensterheber• Fahrerairbag• ABS mit EBD• MBA• ESC• Dieselpartikelfilter (DPF)• Tagfahrlicht	290.BG4.7	L4H2 L4 = 5.998 mm H2 = 2.522 mm Radstand = 4.035 mm	120 Multijet
	290.BG5.7		140 Multijet
	290.BG6.7		160 Multijet
	290.BG7.7		180 Multijet
	290.BGN.7		140 Multijet Natural Power
	290.BA4.7	L4H3 L4 = 5.998 mm H3 = 2.760 mm Radstand = 4.035 mm	120 Multijet
	290.BA5.7		140 Multijet
	290.BA6.7		160 Multijet
	290.BA7.7		180 Multijet

LEISTUNG KW (PS)	PREIS OHNE MWST./EURO	PREIS MIT MWST./EURO	NUTZLAST** KG	ZUL. GESAMTGEWICHT KG
88 (120)	30.540,—	36.342,60	1.605	3.500
103 (140)	31.640,—	37.651,60	1.605	
118 (160)	32.740,—	38.960,60	1.590	
131 (178)	34.140,—	40.626,60	1.590	
88 (120)	31.640,—	37.651,60	1.565	
103 (140)	32.740,—	38.960,60	1.565	
118 (160)	33.840,—	40.269,60	1.550	
131 (178)	35.240,—	41.935,60	1.550	
100 (136)	38.500,—	45.815,00	1.190	
88 (120)	32.740,—	38.960,60	1.540	3.500
103 (140)	33.840,—	40.269,60	1.540	
118 (160)	34.940,—	41.578,60	1.525	
131 (178)	36.340,—	43.244,60	1.525	
100 (136)	39.600,—	47.124,00	1.165	
88 (120)	33.840,—	40.269,60	1.490	3.500
103 (140)	34.940,—	41.578,60	1.490	
118 (160)	36.040,—	42.887,60	1.475	
131 (178)	37.440,—	44.553,60	1.475	
100 (136)	40.700,—	48.433,00	1.115	
88 (120)	34.940,—	41.578,60	1.465	3.500
103 (140)	36.040,—	42.887,60	1.465	
118 (160)	37.140,—	44.196,60	1.450	
131 (178)	38.540,—	45.862,60	1.450	

* Unverbindliche Preisempfehlung des Herstellers ab Werk | ** inkl. Fahrer (75 kg)

MODELLE SERIENAUSSTATTUNG	BESTELLSCHLÜSSEL-NR.	LÄNGE (L) / DACHHÖHE (H) / RADSTAND	MOTORISIERUNG
Maxi Kastenwagen 35			
<ul style="list-style-type: none">• Schiebetür Beifahrerseite verblecht• Zwei verblechte Heckflügeltüren• Zentralverriegelung mit Funkfernbedienung• Elektrische Fensterheber• Fahrerairbag• ABS mit EBD• MBA• ESC• Dieselpartikelfilter (DPF)• Tagfahrlicht	295.AL5.7	L2H1 L2 = 5.413 mm H1 = 2.269 mm Radstand = 3.450 mm	140 Multijet
	295.AL6.7		160 Multijet
	295.AL7.7		180 Multijet
	295.ALN.7		140 Multijet Natural Power
Maxi Hochraumkastenwagen 35			
<ul style="list-style-type: none">• Schiebetür Beifahrerseite verblecht• Zwei verblechte Heckflügeltüren• Zentralverriegelung mit Funkfernbedienung• Elektrische Fensterheber• Fahrerairbag• ABS mit EBD• MBA• ESC• Dieselpartikelfilter (DPF)• Tagfahrlicht	295.AG5.7	L2H2 L2 = 5.413 mm H2 = 2.522 mm Radstand = 3.450 mm	140 Multijet
	295.AG6.7		160 Multijet
	295.AG7.7		180 Multijet
	295.AGN.7		140 Multijet Natural Power
Maxi Großraumkastenwagen 35			
<ul style="list-style-type: none">• Schiebetür Beifahrerseite verblecht• Zwei verblechte Heckflügeltüren• Superhochdach (H3)• Zentralverriegelung mit Funkfernbedienung• Elektrische Fensterheber• Fahrerairbag• ABS mit EBD• MBA• ESC• Dieselpartikelfilter (DPF)• Tagfahrlicht	295.BG5.7	L4H2 L4 = 5.998 mm H2 = 2.522 mm Radstand = 4.035 mm	140 Multijet
	295.BG6.7		160 Multijet
	295.BG7.7		180 Multijet
	295.BGN.7		140 Multijet Natural Power
	295.BA5.7	L4H3 L4 = 5.998 mm H3 = 2.760 mm Radstand = 4.035 mm	140 Multijet
	295.BA6.7		160 Multijet
	295.BA7.7		180 Multijet
	295.BAN.7		140 Multijet Natural Power
	295.CG5.7	L5H2 L5 = 6.363 mm H2 = 2.522 mm Radstand = 4.035 mm	140 Multijet
	295.CG6.7		160 Multijet
	295.CG7.7		180 Multijet
	295.CGN.7		140 Multijet Natural Power
	295.CA5.7	L5H3 L5 = 6.363 mm H3 = 2.760 mm Radstand = 4.035 mm	140 Multijet
	295.CA6.7		160 Multijet
	295.CA7.7		180 Multijet
	295.CAN.7		140 Multijet Natrual Power

LEISTUNG KW (PS)	PREIS OHNE MWST.*/EURO	PREIS MIT MWST.*/EURO	NUTZLAST** KG	ZUL. GESAMTGEWICHT KG
103 (140)	33.520,—	39.888,80	1.525	3.500
118 (160)	34.620,—	41.197,80	1.510	
131 (178)	36.020,—	42.863,80	1.510	
100 (136)	39.280,—	46.743,20	1.150	
103 (140)	34.620,—	41.197,80	1.500	3.500
118 (160)	35.720,—	42.506,80	1.485	
131 (178)	37.120,—	44.172,80	1.485	
100 (136)	40.380,—	48.052,20	1.125	
103 (140)	35.720,—	42.506,80	1.450	3.500
118 (160)	36.820,—	43.815,80	1.435	
131 (178)	38.220,—	45.481,80	1.435	
100 (136)	41.480,—	49.361,20	1.075	
103 (140)	36.820,—	43.815,80	1.425	3.500
118 (160)	37.920,—	45.124,80	1.410	
131 (178)	39.320,—	46.790,80	1.410	
100 (136)	42.580,—	50.670,20	1.050	
103 (140)	36.820,—	43.815,80	1.405	3.500
118 (160)	37.920,—	45.124,80	1.390	
131 (178)	39.320,—	46.790,80	1.390	
100 (136)	42.580,—	50.670,20	1.030	
103 (140)	37.920,—	45.124,80	1.375	3.500
118 (160)	39.020,—	46.433,80	1.360	
131 (178)	40.420,—	48.099,80	1.360	
100 (136)	43.680,—	51.979,20	1.000	

* Unverbindliche Preisempfehlung des Herstellers ab Werk | ** inkl. Fahrer (75 kg)

MODELLE SERIENAUSSTATTUNG	BESTELLSCHLÜSSEL-NR.	LÄNGE (L) / DACHHÖHE (H) / RADSTAND	MOTORISIERUNG
Maxi Hochraumkastenwagen 40			
<ul style="list-style-type: none">• Schiebetür Beifahrerseite verblecht• Zwei verblechte Heckflügeltüren• Digitaler Fahrtenschreiber (ohne Kalibrierung)• Ablagefach im Dach• Geschwindigkeitsbegrenzer 90 km/h• Breitreifen• Zentralverriegelung mit Funkfernbedienung• Elektrische Fensterheber• Fahrerairbag• ABS mit EBD• ESC• Dieselpartikelfilter (DPF)• Tagfahrlicht• Spurverlassenswarner und Notbremsassistent (9RL)	295.FG5.7***	L2H2 L2 = 5.413 mm H2 = 2.539 mm Radstand = 3.450 mm	140 Multijet
	295.FG6.7		160 Multijet
	295.FG7.7		180 Multijet
	295.FGN.7		140 Multijet Natrual Power
Maxi Großraumkastenwagen 40			
<ul style="list-style-type: none">• Schiebetür Beifahrerseite verblecht• Zwei verblechte Heckflügeltüren• Superhochdach (H3)• Digitaler Fahrtenschreiber (ohne Kalibrierung)• Ablagefach im Dach• Geschwindigkeitsbegrenzer 90 km/h• Breitreifen• Zentralverriegelung mit Funkfernbedienung• Elektrische Fensterheber• Fahrerairbag• ABS mit EBD• ASR• ESC• Dieselpartikelfilter (DPF)• Tagfahrlicht• Spurverlassenswarner und Notbremsassistent (9RL)	295.GG5.7***	L4H2 L4 = 5.998 mm H2 = 2.534 mm Radstand = 4.035 mm	140 Multijet
	295.GG6.7		160 Multijet
	295.GG7.7		180 Multijet
	295.GGN.7		140 Multijet Natural Power
	295.GA5.7***	L4H3 L4 = 5.998 mm H3 = 2.774 mm Radstand = 4.035 mm	140 Multijet
	295.GA6.7		160 Multijet
	295.GA7.7		180 Multijet
	295.HG5.7***	L5H2 L5 = 6.363 mm H2 = 2.522 mm Radstand = 4.035 mm	140 Multijet
	295.HG6.7		160 Multijet
	295.HG7.7		180 Multijet
	295.HGN.7		140 Multijet Natural Power
	295.HA5.7***	L5H3 L5 = 6.363 mm H3 = 2.774 mm Radstand = 4.035 mm	140 Multijet
	295.HA6.7		160 Multijet
	295.HA7.7		180 Multijet

LEISTUNG KW (PS)	PREIS OHNE MWST.*/EURO	PREIS MIT MWST.*/EURO	NUTZLAST** KG	ZUL. GESAMTGEWICHT KG
103 (140)	38.370,—	45.660,30	1.960	4.005
118 (160)	36.670,—	43.637,30	1.945	
131 (178)	38.070,—	45.303,30	1.945	
100 (136)	41.330,—	49.182,70	1.585	
103 (140)	39.470,—	46.969,30	1.910	4.005
118 (160)	37.770,—	44.946,30	2.140	4.250
131 (178)	39.170,—	46.612,30	2.140	4.250
100 (136)	42.430,—	50.491,70	1.780	4.250
103 (140)	40.570,—	48.278,30	1.885	4.005
118 (160)	38.870,—	46.255,30	2.115	4.250
131 (178)	40.270,—	47.921,30	2.115	4.250
103 (140)	40.570,—	48.278,30	1.865	4.005
118 (160)	38.870,—	46.255,30	2.095	4.250
131 (178)	40.270,—	47.921,30	2.095	4.250
100 (136)	43.530,—	51.800,70	1.735	4.250
103 (140)	41.670,—	49.587,30	1.835	4.005
118 (160)	39.970,—	47.564,30	2.065	4.250
131 (178)	41.370,—	49.230,30	2.065	4.250

* Unverbindliche Preisempfehlung des Herstellers ab Werk | ** inkl. Fahrer (75 kg) | *** Optionen 007 und 025 sind bei dieser Version als Serienausstattung integriert.

MODELLE SERIENAUSSTATTUNG	BESTELLSCHLÜSSEL-NR.	LÄNGE (L) / DACHHÖHE (H) / RADSTAND	MOTORISIERUNG
Kastenwagen verglast 33			
<ul style="list-style-type: none">• Schiebetür Beifahrerseite verglast• Zwei verglaste Heckflügeltüren• Zweite und dritte Reihe verglast• Zentralverriegelung mit Funkfernbedienung• Elektrische Fensterheber• Fahrerairbag• ABS mit EBD• MBA• ESC• Tagfahrlicht	290.4V4.7	L1H1 L1 = 4.963 mm H1 = 2.254 mm Radstand = 3.000 mm	120 Multijet
	290.4V5.7		140 Multijet
	290.4V6.7		160 Multijet
	290.4V7.7		180 Multijet
	290.5V5.7	L2H1 L2 = 5.413 mm H1 = 2.254 mm Radstand = 3.450 mm	140 Multijet
	290.5V6.7		160 Multijet
	290.5V7.7		180 Multijet
Kastenwagen teilverglast 33			
<ul style="list-style-type: none">• Zweite Reihe verglast• Dritte Reihe verblecht• Sonstige Ausstattung wie Kastenwagen verglast 33	290.4W4.7	L1H1 L1 = 4.963 mm H1 = 2.254 mm Radstand = 3.000 mm	120 Multijet
	290.4W5.7		140 Multijet
	290.4W6.7		160 Multijet
	290.4W7.7		180 Multijet
Kastenwagen verglast 35			
<ul style="list-style-type: none">• Schiebetür Beifahrerseite verglast• Zwei verglaste Heckflügeltüren• Zweite und dritte Reihe verglast• ZV mit Funkfernbedienung• Elektrische Fensterheber• Fahrerairbag• ABS mit EBD• MBA, ESC• Tagfahrlicht	290.9V4.7	L1H1 L1 = 4.963 mm H1 = 2.254 mm Radstand = 3.000 mm	120 Multijet
	290.9V5.7		140 Multijet
	290.9V6.7		160 Multijet
	290.9V7.7		180 Multijet
Kastenwagen teilverglast 35			
<ul style="list-style-type: none">• Zweite Reihe verglast• Dritte Reihe verblecht• Sonstige Ausstattung wie Kastenwagen verglast 35	290.9W4.7	L1H1 L1 = 4.963 mm H1 = 2.254 mm Radstand = 3.000 mm	120 Multijet
	290.9W5.7		140 Multijet
	290.9W6.7		160 Multijet
	290.9W7.7		180 Multijet

LEISTUNG KW (PS)	PREIS OHNE MWST.*/EURO	PREIS MIT MWST.*/EURO	NUTZLAST** KG	ZUL. GESAMTGEWICHT KG
88 (120)	29.990,—	35.688,10	1.405	3.300
103 (140)	31.090,—	36.997,10	1.405	
118 (160)	32.190,—	38.306,10	1.390	
131 (180)	33.590,—	39.972,10	1.390	
103 (140)	32.190,—	38.306,10	1.325	
118 (160)	33.290,—	39.615,10	1.325	
131 (180)	34.690,—	41.281,10	1.325	
88 (120)	29.790,—	35.450,10	1.405	3.300
103 (140)	30.890,—	36.759,10	1.405	
118 (160)	31.990,—	38.068,10	1.390	
131 (180)	33.390,—	39.734,10	1.390	
88 (120)	30.940,—	36.818,60	1.605	3.500
103 (140)	32.040,—	38.127,60	1.605	
118 (160)	33.140,—	39.436,60	1.590	
131 (178)	34.540,—	41.102,60	1.590	
88 (120)	30.740,—	36.580,60	1.605	3.500
103 (140)	31.840,—	37.889,60	1.605	
118 (160)	32.940,—	39.198,60	1.590	
131 (178)	34.140,—	40.864,60	1.565	

* Unverbindliche Preisempfehlung des Herstellers ab Werk | ** inkl. Fahrer (75 kg)

MODELLE SERIENAUSSTATTUNG	BESTELLSCHLÜSSEL-NR.	LÄNGE (L) / DACHHÖHE (H) / RADSTAND	MOTORISIERUNG
Hochraumkastenwagen verglast 33			
<ul style="list-style-type: none">• Schiebetür Beifahrerseite verglast• Zwei verglaste Heckflügeltüren• Zweite und dritte Reihe verglast• Zentralverriegelung mit Funkfernbedienung• Elektrische Fensterheber• Fahrerairbag• ABS mit EBD• MBA• ESC• Tagfahrlicht	290.5H4.7	L2H2 L2 = 5.413 mm H2 = 2.522 mm Radstand = 3.450 mm	120 Multijet
	290.5H5.7		140 Multijet
	290.5H6.7		160 Multijet
	290.5H7.7		180 Multijet
Hochraumkastenwagen teilverglast 33			
<ul style="list-style-type: none">• Zweite Reihe verglast• Dritte Reihe verblecht• Sonstige Ausstattung wie Hochraumkastenwagen verglast 33	290.5X4.7	L2H2 L2 = 5.413 mm H2 = 2.522 mm Radstand = 3.450 mm	120 Multijet
	290.5X5.7		140 Multijet
	290.5X6.7		160 Multijet
	290.5X7.7		180 Multijet
Großraumkastenwagen verglast 33			
<ul style="list-style-type: none">• Schiebetür Beifahrerseite verglast• Zwei verglaste Heckflügeltüren• Zweite und dritte Reihe verglast• Superhochdach (H3)• Zentralverriegelung mit Funkfernbedienung• Elektrische Fensterheber• Fahrerairbag• ABS mit EBD• MBA• ESC• Tagfahrlicht	290.6H4.7	L4H2 L4 = 5.998 mm H2 = 2.522 mm Radstand = 4.035 mm	120 Multijet
	290.6H5.7		140 Multijet
	290.6H6.7		160 Multijet
	290.6H7.7		180 Multijet
	290.6B6.7	L4H3 L4 = 5.998 mm H3 = 2.760 mm Radstand = 4.035 mm	160 Multijet
	290.6B7.7		180 Multijet
Großraumkastenwagen teilverglast 33			
<ul style="list-style-type: none">• Zweite Reihe verglast• Dritte Reihe verblecht• Sonstige Ausstattung wie Großraumkastenwagen verglast 33	290.6X4.7	L4H2 L4 = 5.998 mm H2 = 2.522 mm Radstand = 4.035 mm	120 Multijet
	290.6X5.7		140 Multijet
	290.6X6.7		160 Multijet

LEISTUNG KW (PS)	PREIS OHNE MWST.*/EURO	PREIS MIT MWST.*/EURO	NUTZLAST** KG	ZUL. GESAMTGEWICHT KG
88 (120)	32.190,—	38.306,10	1.365	3.300
103 (140)	33.290,—	39.615,10	1.365	
118 (160)	34.390,—	40.924,10	1.350	
131 (180)	35.790,—	42.590,10	1.350	
88 (120)	31.990,—	38.068,10	1.365	3.300
103 (140)	33.090,—	39.377,10	1.365	
118 (160)	34.190,—	40.686,10	1.350	
131 (180)	35.590,—	42.352,10	1.350	
88 (120)	33.290,—	39.615,10	1.290	3.300
103 (140)	34.390,—	40.924,10	1.290	
118 (160)	35.490,—	42.233,10	1.275	
131 (178)	36.890,—	43.899,10	1.275	
118 (160)	36.590,—	43.542,10	1.250	3.300
131 (178)	37.990,—	45.208,10	1.250	
88 (120)	32.740,—	38.960,60	1.290	3.300
103 (140)	34.190,—	40.686,10	1.290	
118 (160)	35.090,—	41.995,10	1.275	

* Unverbindliche Preisempfehlung des Herstellers ab Werk | ** inkl. Fahrer (75 kg)

MODELLE SERIENAUSSTATTUNG	BESTELLSCHLÜSSEL-NR.	LÄNGE (L) / DACHHÖHE (H) / RADSTAND	MOTORISIERUNG
Hochraumkastenwagen teilverglast 35			
<ul style="list-style-type: none">• Schiebetür Beifahrerseite verglast• Zwei verglaste Heckflügeltüren• Zweite Reihe verglast• Dritte Reihe verblecht• Zentralverriegelung mit Funkfernbedienung• Elektrische Fensterheber• Fahrerairbag• ABS mit EBD• MBA• ESC• Tagfahrlicht	290.AX4.7	L2H2 L2 = 5.413 H2 = 2.522 Radstand = 3.450 mm	120 Multijet
	290.AX5.7		140 Multijet
	290.AX6.7		160 Multijet
	290.AX7.7		180 Multijet
	290.AXN.7		140 Multijet Natural Power
Großraumkastenwagen verglast 35			
<ul style="list-style-type: none">• Schiebetür Beifahrerseite verglast• Zwei verglaste Heckflügeltüren• Zweite und dritte Reihe verglast• Superhochdach (H3)• Zentralverriegelung mit Funkfernbedienung• Elektrische Fensterheber• Fahrerairbag• ABS mit EBD• MBA• ESC• Dieselpartikelfilter (DPF)• Tagfahrlicht	290.BH4.7	L4H2 L4 = 5.998 mm H2 = 2.522 mm Radstand = 4.035 mm	120 Multijet
	290.BH5.7		140 Multijet
	290.BH6.7		160 Multijet
	290.BH7.7		180 Multijet
	290.BB5.7	L4H3 L4 = 5.998 mm H3 = 2.760 mm Radstand = 4.035 mm	140 Multijet
	290.BB7.7		180 Multijet
	Großraumkastenwagen teilverglast 35		
<ul style="list-style-type: none">• Zweite Reihe verglast• Dritte Reihe verblecht• Sonstige Ausstattung wie Großraumkastenwagen verglast 35	290.BX4.7	L4H2 L4 = 5.998 mm H2 = 2.522 mm Radstand = 4.035 mm	120 Multijet
	290.BX5.7		140 Multijet
	290.BX6.7		160 Multijet
	290.BX7.7		180 Multijet
	290.BXN.7		140 Multijet Natural Power

LEISTUNG KW (PS)	PREIS OHNE MWST.*/EURO	PREIS MIT MWST.*/EURO	NUTZLAST** KG	ZUL. GESAMTGEWICHT KG
88 (120)	32.940,—	39.198,60	1.565	3.500
103 (140)	34.040,—	40.507,60	1.565	
118 (160)	35.140,—	41.816,60	1.550	
131 (178)	36.540,—	43.482,60	1.550	
100 (136)	39.800,—	47.362,00	1.190	
88 (120)	34.240,—	40.745,60	1.490	3.500
103 (140)	35.340,—	42.054,60	1.490	
118 (160)	36.440,—	43.363,60	1.475	
131 (178)	37.840,—	45.029,60	1.475	
103 (140)	36.440,—	43.363,60	1.465	
131 (178)	38.940,—	46.338,60	1.450	
88 (120)	34.040,—	40.507,60	1.490	3.500
103 (140)	35.140,—	41.816,60	1.490	
118 (160)	36.240,—	43.125,60	1.475	
131 (178)	37.640,—	44.791,60	1.475	
131 (136)	40.900,—	48.671,00	1.115	

* Unverbindliche Preisempfehlung des Herstellers ab Werk | ** inkl. Fahrer (75 kg)

MODELLE SERIENAUSSTATTUNG	BESTELLSCHLÜSSEL-NR.	LÄNGE (L) / DACHHÖHE (H) / RADSTAND	MOTORISIERUNG	
Maxi Hochraumkastenwagen teilverglast 35				
<ul style="list-style-type: none">• Schiebetür Beifahrerseite verglast• Zwei verglaste Heckflügeltüren• Zweite Reihe verglast• Dritte Reihe verblecht• Zentralverriegelung mit Funkfernbedienung• Elektrische Fensterheber• Fahrerairbag• ABS mit EBD• MBA• ESC• Dieselpartikelfilter (DPF)• Tagfahrlicht	295.AX5.7	L2H2 L2 = 5.413 mm H2 = 2.539 mm Radstand = 3.450 mm	140 Multijet	
	295.AX6.7		160 Multijet	
	295.AX7.7		180 Multijet	
	295.AXN.7		140 Multijet Natural Power	
Maxi Großraumkastenwagen verglast 35				
<ul style="list-style-type: none">• Schiebetür Beifahrerseite verglast• Zwei verglaste Heckflügeltüren• Zweite und dritte Reihe verglast• Superhochdach (H3)• Zentralverriegelung mit Funkfernbedienung• Elektrische Fensterheber• Fahrerairbag• ABS mit EBD• MBA• ESC• Dieselpartikelfilter (DPF)• Tagfahrlicht	295.BH5.7	L4H2 L4 = 5.998 mm H2 = 2.522 mm Radstand = 4.035 mm	140 Multijet	
	295.BH6.7		160 Multijet	
	295.BH7.7		180 Multijet	
	295.BHN.7		140 Multijet Natural Power	
	295.BBN.7	L4H3 L4 = 5.998 mm H3 = 2.760 mm Radstand = 4.035 mm	140 Multijet Natural Power	
	295.CH5.7	L5H2 L5 = 6.363 mm H2 = 2.539 mm Radstand = 4.035 mm	140 Multijet	
	295.CH6.7		160 Multijet	
	295.CH7.7		180 Multijet	
	295.CHN.7		140 Multijet Natural Power	
	Maxi Großraumkastenwagen teilverglast 35			
	<ul style="list-style-type: none">• Zweite Reihe verglast• Dritte Reihe verblecht• Sonstige Ausstattung wie Maxi Großraumkastenwagen verglast 35	295.BX5.7	L4H2 L4 = 5.998 mm H2 = 2.539 mm Radstand = 4.035 mm	140 Multijet
		295.BX6.7		160 Multijet
295.BX7.7		180 Multijet		
295.BXN.7		140 Multijet Natural Power		

LEISTUNG KW (PS)	PREIS OHNE MWST.*/EURO	PREIS MIT MWST.*/EURO	NUTZLAST** KG	ZUL. GESAMTGEWICHT KG
103 (140)	34.820,—	41.435,80	1.500	3.500
118 (160)	35.920,—	42.744,80	1.485	
131 (178)	37.320,—	44.410,80	1.485	
100 (136)	40.580,—	48.290,20	1.125	
103 (140)	36.120,—	42.982,80	1.450	3.500
118 (160)	37.220,—	44.291,80	1.435	
131 (178)	38.620,—	45.957,80	1.435	
100 (136)	41.880,—	49.837,20	1.075	
100 (136)	42.980,—	51.146,20	1.050	
103 (140)	37.220,—	44.291,80	1.405	
118 (160)	38.320,—	45.600,80	1.390	
131 (178)	39.720,—	47.266,80	1.390	
100 (136)	42.980,—	51.146,20	1.030	
103 (140)	35.920,—	42.744,80	1.450	3.500
118 (160)	37.020,—	44.053,80	1.435	
131 (178)	38.420,—	45.719,80	1.435	
100 (136)	41.480,—	49.599,20	1.025	

* Unverbindliche Preisempfehlung des Herstellers ab Werk | ** inkl. Fahrer (75 kg)

MODELLE SERIENAUSSTATTUNG	BESTELLSCHLÜSSEL-NR.	LÄNGE (L) / DACHHÖHE (H) / RADSTAND	MOTORISIERUNG
Maxi Hochraumkastenwagen teilverglast 40			
<ul style="list-style-type: none">• Schiebetür Beifahrerseite verglast• Zwei verglaste Heckflügeltüren• Zweite Reihe verglast• Dritte Reihe verblecht• Digitaler Fahrtenschreiber (ohne Kalibrierung)• Ablagefach im Dach• Geschwindigkeitsbegrenzer 90 km/h• Breitreifen• Zentralverriegelung mit Funkfernbedienung• Elektrische Fensterheber• Fahrerairbag• ABS mit EBD• ESC• Dieselpartikelfilter (DPF)• Tagfahrlicht• Spurverlassenswarner und Notbremsassistent (9RL)	295.FX5.7***	L2H2 L2 = 5.413 mm H2 = 2.539 mm Radstand = 3.450 mm	140 Multijet
	295.FX6.7		160 Multijet
	295.FX7.7		180 Multijet
Maxi Großraumkastenwagen teilverglast 40			
<ul style="list-style-type: none">• Schiebetür Beifahrerseite verglast• Zwei verglaste Heckflügeltüren• Zweite Reihe verglast• Dritte Reihe verblecht• Digitaler Fahrtenschreiber (ohne Kalibrierung)• Ablagefach im Dach• Geschwindigkeitsbegrenzer 90 km/h• Breitreifen• Zentralverriegelung mit Funkfernbedienung• Elektrische Fensterheber• Fahrerairbag• ABS mit EBD• ESC• Dieselpartikelfilter (DPF)• Tagfahrlicht• Spurverlassenswarner und Notbremsassistent (9RL)	295.GX5.7***	L4H2 L4 = 5.998 mm H2 = 2.534 mm Radstand = 4.035 mm	140 Multijet
	295.GX6.7		160 Multijet

LEISTUNG KW (PS)	PREIS OHNE MWST.*/EURO	PREIS MIT MWST.*/EURO	NUTZLAST** KG	ZUL. GESAMTGEWICHT KG
103 (140)	38.570,—	45.898,30	1.960	4.005
118 (160)	36.870,—	43.875,30	1.945	
131 (178)	38.270,—	45.541,30	1.945	
103 (140)	39.670,—	47.207,30	1.910	4.005
118 (160)	37.970,—	45.184,30	2.140	4.250

* Unverbindliche Preisempfehlung des Herstellers ab Werk | ** inkl. Fahrer (75 kg) | *** Optionen 007 und 025 sind bei dieser Version als Serienausstattung integriert.

MODELLE SERIENAUSSTATTUNG	BESTELLSCHLÜSSEL-NR.	LÄNGE (L) / DACHHÖHE (H) / RADSTAND	MOTORISIERUNG
Multicab 33			
<ul style="list-style-type: none">• 7-Sitzer• Schiebetür Beifahrerseite verglast• Zwei verglaste Heckflügeltüren• Zentralverriegelung mit Funkfernbedienung• Elektrische Fensterheber• Fahrerairbag• ABS mit EBD• MBA• ESC• Dieselpartikelfilter (DPF)• Tagfahrlicht• 6-Sitzer: mit Opt. 297	290.4W4.7 + 7EB	L1H1 L1 = 4.963 mm H1 = 2.254 mm Radstand = 3.000 mm	120 Multijet
	290.4W5.7 + 7EB		140 Multijet
	290.4W6.7 + 7EB		160 Multijet
	290.4W7.7 + 7EB		180 Multijet
	290.5X4.7 + 7EB	L2H2 L2 = 5.413 mm H2 = 2.522 mm Radstand = 3.450 mm	120 Multijet
	290.5X5.7 + 7EB		140 Multijet
	290.5X6.7 + 7EB		160 Multijet
	290.5X7.7 + 7EB		180 Multijet
	Multicab 35		
<ul style="list-style-type: none">• 7-Sitzer• Schiebetür Beifahrerseite verglast• Zwei verglaste Heckflügeltüren• Zentralverriegelung mit Funkfernbedienung• Elektrische Fensterheber• Fahrerairbag• ABS mit EBD• MBA• ESC• Dieselpartikelfilter (DPF)• Tagfahrlicht• 6-Sitzer: mit Opt. 297	290.9W4.7 + 7EB	L1H1 L1 = 4.963 mm H1 = 2.254 mm Radstand = 3.000 mm	120 Multijet
	290.9W5.7+ 7EB		140 Multijet
	290.9W6.7 + 7EB		160 Multijet
	290.9W7.7 + 7EB		180 Multijet
	290.AX4.7 + 7EB	L2H2 L2 = 5.413 mm H2 = 2.522 mm Radstand = 3.450 mm	120 Multijet
	290.AX5.7 + 7EB		140 Multijet
	290.AX6.7 + 7EB		160 Multijet
	290.AX7.7 + 7EB		180 Multijet
	Maxi Multicab 35		
<ul style="list-style-type: none">• 7-Sitzer• Schiebetür Beifahrerseite verglast• Zwei verglaste Heckflügeltüren• Zentralverriegelung mit Funkfernbedienung• Elektrische Fensterheber• Fahrerairbag• ABS mit EBD• MBA• ESC• Dieselpartikelfilter (DPF)• Tagfahrlicht• 6-Sitzer: mit Opt. 297	295.AX5.7 + 7EB	L2H2 L2 = 5.413 mm H2 = 2.539 mm Radstand = 3.450 mm	140 Multijet
	295.AX6.7 + 7EB		160 Multijet
	295.AX7.7 + 7EB		180 Multijet
	295.BX5.7 + 7EB	L4H2 L4 = 5.998 mm H2 = 2.534 mm Radstand = 4.035 mm	140 Multijet
	295.BX6.7 + 7EB		160 Multijet
	295.BX7.7 + 7EB		180 Multijet

LEISTUNG KW (PS)	PREIS OHNE MWST.*/EURO	PREIS MIT MWST.*/EURO	NUTZLAST** KG	ZUL. GESAMTGEWICHT KG
88 (120)	32.020,—	38.103,80	1.245	3.300
103 (140)	33.120,—	39.412,80	1.245	
118 (160)	34.220,—	40.721,80	1.230	
131 (178)	35.620,—	42.387,80	1.230	
88 (120)	34.220,—	40.721,80	1.180	
103 (140)	35.320,—	42.030,80	1.180	
118 (160)	36.420,—	43.339,80	1.165	
131 (178)	37.820,—	45.005,80	1.165	
88 (120)	32.970,—	39.234,30	1.445	3.500
103 (140)	34.070,—	40.543,30	1.445	
118 (160)	35.170,—	41.852,30	1.430	
131 (178)	36.570,—	43.518,30	1.430	
88 (120)	35.170,—	41.852,30	1.380	
103 (140)	36.270,—	43.161,30	1.380	
118 (160)	37.370,—	44.470,30	1.365	
131 (178)	38.770,—	46.136,30	1.365	
103 (140)	37.050,—	44.089,50	1.340	3.500
118 (160)	38.150,—	45.398,50	1.325	
131 (178)	39.550,—	47.064,50	1.325	
103 (140)	38.150,—	45.398,50	1.290	
118 (160)	39.250,—	46.707,50	1.275	
131 (178)	40.650,—	48.373,50	1.275	

* Unverbindliche Preisempfehlung des Herstellers ab Werk | ** inkl. Fahrer (75 kg)

DUCATO PRITSCHENWAGEN



MODELLE SERIENAUSSTATTUNG	BESTELLSCHLÜSSEL-NR.	LÄNGE (L) / DACHHÖHE (H) / RADSTAND	MOTORISIERUNG
Pritschenwagen 33			
<ul style="list-style-type: none">• Alu-Bordwände 3-seitig abklappbar• Imprägnierter fugenloser Spezialboden• Zentralverriegelung mit Funkfernbedienung• Elektrische Fensterheber• Fahrerairbag• ABS mit EBD• MBA• ESC• Dieselpartikelfilter (DPF)• Tagfahrlicht	290.4C4.7 + 288	L1 L1 = 5.293 mm Radstand = 3.000 mm	120 Multijet
	290.4C5.7 + 288		140 Multijet
	290.4C6.7 + 288		160 Multijet
	290.4C7.7 + 288		180 Multijet
	290.5C4.7 + 288	L2 L2 = 5.743 mm Radstand = 3.450 mm	120 Multijet
	290.5C5.7 + 288		140 Multijet
	290.5C6.7 + 288		160 Multijet
	290.5C7.7 + 288		180 Multijet
	290.KC4.7 + 288	L3 L3 = 6.093 mm Radstand = 3.800 mm	120 Multijet
	290.KC5.7 + 288		140 Multijet
	290.KC6.7 + 288		160 Multijet
	290.KC7.7 + 288		180 Multijet
	290.6C4.7 + 288	L4 L4 = 6.328 mm Radstand = 4.035 mm	120 Multijet
	290.6C5.7 + 288		140 Multijet
	290.6C6.7 + 288		160 Multijet
	290.6C7.7 + 288		180 Multijet
Pritschenwagen 35			
<ul style="list-style-type: none">• Alu-Bordwände 3-seitig abklappbar• Imprägnierter fugenloser Spezialboden• Zentralverriegelung mit Funkfernbedienung• Elektrische Fensterheber• Fahrerairbag• ABS mit EBD• MBA• ESC• Dieselpartikelfilter (DPF)• Tagfahrlicht	290.AC4.7 + 288	L2 L2 = 5.743 mm Radstand = 3.450 mm	120 Multijet
	290.AC5.7 + 288		140 Multijet
	290.AC6.7 + 288		160 Multijet
	290.AC7.7 + 288		180 Multijet
	290.LC4.7 + 288	L3 L3 = 6.093 mm Radstand = 3.800 mm	120 Multijet
	290.LC5.7 + 288		140 Multijet
	290.LC6.7 + 288		160 Multijet
	290.LC7.7 + 288		180 Multijet
	290.BC4.7 + 288	L4 L4 = 6.328 mm Radstand = 4.035 mm	120 Multijet
	290.BC5.7 + 288		140 Multijet
	290.BC6.7 + 288		160 Multijet
	290.BC7.7 + 288		180 Multijet
	290.CC4.7 + 288	L5 L5 = 6.693 mm Radstand = 4.035 mm	120 Multijet
	290.CC5.7 + 288		140 Multijet
	290.CC6.7 + 288		160 Multijet
	290.CC7.7 + 288		180 Multijet

LEISTUNG KW (PS)	PREIS OHNE MWST.* / EURO	PREIS MIT MWST.* / EURO	NUTZLAST** KG	ZUL. GESAMTGEWICHT KG
88 (120)	30.285,—	36.039,15	1.310	3.200
103 (140)	31.385,—	37.348,15	1.310	
118 (160)	32.485,—	38.657,15	1.295	
131 (178)	33.885,—	40.323,15	1.295	
88 (120)	30.585,—	35.478,60	1.365	3.300
103 (140)	31.685,—	37.705,15	1.365	
118 (160)	32.785,—	39.014,15	1.350	
131 (178)	34.185,—	40.680,15	1.350	
88 (120)	30.585,—	36.396,15	1.330	
103 (140)	31.685,—	37.705,15	1.330	
118 (160)	32.785,—	39.014,15	1.315	
131 (178)	34.185,—	40.680,15	1.315	
88 (120)	31.135,—	37.050,65	1.310	
103 (140)	32.235,—	38.359,65	1.310	
118 (160)	33.335,—	39.668,65	1.295	
131 (178)	34.735,—	41.334,65	1.295	
88 (120)	31.185,—	37.110,15	1.495	3.430
103 (140)	32.285,—	38.419,15	1.495	
118 (160)	33.385,—	39.728,15	1.480	
131 (178)	34.785,—	41.394,15	1.480	
88 (120)	31.185,—	37.110,15	1.530	3.500
103 (140)	32.285,—	38.419,15	1.530	
118 (160)	33.385,—	39.728,15	1.515	
131 (178)	34.785,—	41.394,15	1.515	
88 (120)	31.735,—	37.764,65	1.510	
103 (140)	32.835,—	39.073,65	1.510	
118 (160)	33.935,—	40.382,65	1.495	
131 (178)	35.335,—	42.048,65	1.495	
88 (120)	31.985,—	38.062,15	1.465	3.500
103 (140)	33.085,—	39.371,15	1.465	
118 (160)	34.185,—	40.680,15	1.450	
131 (178)	35.585,—	42.346,15	1.450	

* Unverbindliche Preisempfehlung des Herstellers ab Werk | ** inkl. Fahrer (75 kg)

MODELLE SERIENAUSSTATTUNG	BESTELLSCHLÜSSEL-NR.	LÄNGE (L) / DACHHÖHE (H) / RADSTAND	MOTORISIERUNG
Maxi Pritschenwagen 35			
<ul style="list-style-type: none">• Alu-Bordwände 3-seitig abklappbar• Imprägnierter fugenloser Spezialboden• Zentralverriegelung mit Funkfernbedienung• Elektrische Fensterheber• Fahrerairbag• ABS mit EBD• MBA• ESC• Dieselpartikelfilter (DPF)• Tagfahrlicht	295.AC5.7 + 288	L2 L2 = 5.743 mm Radstand = 3.450 mm	140 Multijet
	295.AC6.7 + 288		160 Multijet
	295.AC7.7 + 288		180 Multijet
	295.LC5.7 + 288	L3 L3 = 6.093 mm Radstand = 3.800 mm	140 Multijet
	295.LC6.7 + 288		160 Multijet
	295.LC7.7 + 288		180 Multijet
	295.BC5.7 + 288	L4 L4 = 6.328 mm Radstand = 4.035 mm	140 Multijet
	295.BC6.7 + 288		160 Multijet
	295.BC7.7 + 288		180 Multijet
	295.CC5.7 + 288	L5 L5 = 6.693 mm Radstand = 4.035 mm	140 Multijet
	295.CC6.7 + 288		160 Multijet
	295.CC7.7 + 288		180 Multijet
Maxi Pritschenwagen 40			
<ul style="list-style-type: none">• Alu-Bordwände 3-seitig abklappbar• Imprägnierter fugenloser Spezialboden• Ablagefach im Dach• Digitaler Fahrtenschreiber (ohne Kalibrierung)• Geschwindigkeitsbegrenzer 90 km/h• Breitreifen• Zentralverriegelung mit Funkfernbedienung• Elektrische Fensterheber• Fahrerairbag• ABS mit EBD• ESC• Dieselpartikelfilter (DPF)• Tagfahrlicht• Spurverlassenswarner und Notbremsassistent (9RL)	295.FC5.7*** + 288	L2 L2 = 5.743 mm Radstand = 3.450 mm	140 Multijet
	295.FC6.7 + 288		160 Multijet
	295.FC7.7 + 288		180 Multijet
	295.GC5.7*** + 288	L4 L4 = 6.328 mm Radstand = 4.035 mm	140 Multijet
	295.GC6.7 + 288		160 Multijet
	295.GC7.7 + 288		180 Multijet
	295.HC5.7*** + 288	L5 L5 = 6.693 mm Radstand = 4.035 mm	140 Multijet
	295.HC6.7 + 288		160 Multijet
	295.HC7.7 + 288		180 Multijet

LEISTUNG KW (PS)	PREIS OHNE MWST.*/EURO	PREIS MIT MWST.*/EURO	NUTZLAST** KG	ZUL. GESAMTGEWICHT KG
103 (140)	33.565,—	39.942,35	1.525	3.500
118 (160)	34.665,—	41.251,35	1.510	
131 (178)	36.065,—	42.917,35	1.510	
103 (140)	33.565,—	39.942,35	1.490	
118 (160)	34.665,—	41.251,35	1.475	
131 (178)	36.065,—	42.917,35	1.475	
103 (140)	34.115,—	40.596,85	1.470	
118 (160)	35.215,—	41.905,85	1.455	
131 (178)	36.615,—	43.571,85	1.455	
103 (140)	34.365,—	40.894,35	1.435	
118 (160)	35.465,—	42.203,35	1.420	
131 (178)	36.865,—	43.869,35	1.420	
103 (140)	36.865,—	43.869,35	1.945	3.920
118 (160)	35.165,—	41.846,35	1.930	
131 (178)	36.565,—	43.512,35	1.930	
103 (140)	37.415,—	44.523,85	1.975	4.005
118 (160)	35.715,—	42.500,85	1.960	
131 (178)	37.115,—	44.166,85	1.960	
103 (140)	37.665,—	44.821,35	1.905	3.970
118 (160)	35.965,—	42.798,35	1.890	
131 (178)	37.090,—	44.464,35	1.890	

* Unverbindliche Preisempfehlung des Herstellers ab Werk | ** inkl. Fahrer (75 kg) | *** Optionen 007 und 025 sind bei dieser Version als Serienausstattung integriert.

MODELLE SERIENAUSSTATTUNG	BESTELLSCHLÜSSEL-NR.	LÄNGE (L) / DACHHÖHE (H) / RADSTAND	MOTORISIERUNG
Pritschenwagen Doppelkabine 33			
<ul style="list-style-type: none">• Alu-Bordwände 3-seitig abklappbar• Imprägnierter fugenloser Spezialboden• 4 Türen• Ablagefach im Dach• Sitzbank hinten mit 4 Plätzen• Zentralverriegelung mit Funkfernbedienung• Elektrische Fensterheber• Fahrerairbag• ABS mit EBD• MBA• ESC• Dieselpartikelfilter (DPF)• Tagfahrlicht	290.5D4.7 + 288	L2 L2 = 5.738 mm Radstand = 3.450 mm	120 Multijet
	290.5D5.7 + 288		140 Multijet
	290.5D6.7 + 288		160 Multijet
	290.5D7.7 + 288		180 Multijet
	290.6D4.7 + 288	L4 L4 = 6.228 mm Radstand = 4.035 mm	120 Multijet
	290.6D5.7 + 288		140 Multijet
	290.6D6.7 + 288		160 Multijet
	290.6D7.7 + 288		180 Multijet
Pritschenwagen Doppelkabine 35			
<ul style="list-style-type: none">• Alu-Bordwände 3-seitig abklappbar• Imprägnierter fugenloser Spezialboden• 4 Türen• Ablagefach im Dach• Sitzbank hinten mit 4 Plätzen• Zentralverriegelung mit Funkfernbedienung• Elektrische Fensterheber• Fahrerairbag• ABS mit EBD• MBA• ESC• Dieselpartikelfilter (DPF)• Tagfahrlicht	290.AD4.7 + 288	L2 L2 = 5.738 mm Radstand = 3.450 mm	120 Multijet
	290.AD5.7 + 288		140 Multijet
	290.AD6.7 + 288		160 Multijet
	290.AD7.7 + 288		180 Multijet
	290.BD4.7 + 288	L4 L4 = 6.228 mm Radstand = 4.035 mm	120 Multijet
	290.BD5.7 + 288		140 Multijet
	290.BD6.7 + 288		160 Multijet
	290.BD7.7 + 288		180 Multijet

LEISTUNG KW (PS)	PREIS OHNE MWST.*/EURO	PREIS MIT MWST.*/EURO	NUTZLAST** KG	ZUL. GESAMTGEWICHT KG
88 (120)	32.535,—	38.716,65	1.175	3.250
103 (140)	33.635,—	40.025,65	1.175	
118 (160)	34.735,—	41.334,65	1.160	
131 (178)	36.135,—	43.000,65	1.160	
88 (120)	33.085,—	39.371,15	1.165	3.300
103 (140)	34.185,—	40.680,15	1.165	
118 (160)	35.285,—	41.989,15	1.150	
131 (178)	36.685,—	43.655,15	1.150	
88 (120)	33.135,—	39.430,65	1.245	3.320
103 (140)	34.235,—	40.739,65	1.245	
118 (160)	35.335,—	42.048,65	1.230	
131 (178)	36.735,—	43.714,65	1.230	
88 (120)	33.685,—	40.085,15	1.365	3.500
103 (140)	34.785,—	41.394,15	1.365	
118 (160)	35.885,—	42.703,15	1.350	
131 (178)	37.010,—	44.369,15	1.350	

* Unverbindliche Preisempfehlung des Herstellers ab Werk | ** inkl. Fahrer (75 kg)

MODELLE SERIENAUSSTATTUNG	BESTELLSCHLÜSSEL-NR.	LÄNGE (L) / DACHHÖHE (H) / RADSTAND	MOTORISIERUNG
Maxi Pritschenwagen Doppelkabine 35			
<ul style="list-style-type: none">• Alu-Bordwände 3-seitig abklappbar• Imprägnierter fugenloser Spezialboden• 4 Türen• Sitzbank hinten mit 4 Plätzen• Ablagefach im Dach• Zentralverriegelung mit Funkfernbedienung• Elektrische Fensterheber• Fahrerairbag• ABS mit EBD• MBA• ESC• Dieselpartikelfilter (DPF)• Tagfahrlicht	295.AD5.7 + 288	L2 L2 = 5.738 mm Radstand = 3.450 mm	140 Multijet
	295.AD6.7 + 288		160 Multijet
	295.AD7.7 + 288		180 Multijet
	295.BD5.7 + 288	L4 L4 = 6.228 mm Radstand = 4.035 mm	140 Multijet
	295.BD6.7 + 288		160 Multijet
	295.BD7.7 + 288		180 Multijet
	295.CD5.7 + 288	L5 L5 = 6.678 mm Radstand = 4.035 mm	140 Multijet
	295.CD6.7 + 288		160 Multijet
	295.CD7.7 + 288		180 Multijet
Maxi Pritschenwagen Doppelkabine 40			
<ul style="list-style-type: none">• Alu-Bordwände 3-seitig abklappbar,• Imprägnierter fugenloser Spezialboden• 4 Türen• Sitzbank hinten mit 4 Plätzen• Ablagefach im Dach• Digitaler Fahrtenschreiber (ohne Kalibrierung)• Geschwindigkeitsbegrenzer 90 km/h• Breitreifen• Zentralverriegelung mit Funkfernbedienung• Elektrische Fensterheber• Fahrerairbag• ABS mit EBD• MBA• ESC• Dieselpartikelfilter (DPF)• Tagfahrlicht• Spurverlassenswarner und Notbremsassistent (9RL)	295.GD5.7*** + 288	L4 L4 = 6.228 mm Radstand = 4.035 mm	140 Multijet
	295.GD6.7 + 288		160 Multijet
	295.GD7.7 + 288		180 Multijet
	295.HD5.7*** + 288	L5 L5 = 6.678 mm Radstand = 4.035 mm	140 Multijet
	295.HD6.7 + 288		160 Multijet
	295.HD7.7 + 288		180 Multijet

LEISTUNG KW (PS)	PREIS OHNE MWST.*/EURO	PREIS MIT MWST.*/EURO	NUTZLAST** KG	ZUL. GESAMTGEWICHT KG
103 (140)	35.515,—	42.262,85	1.385	3.500
118 (160)	36.615,—	43.571,85	1.370	
131 (180)	38.015,—	45.237,85	1.385	
103 (140)	36.065,—	42.917,35	1.325	
118 (160)	37.165,—	44.226,35	1.310	
131 (180)	38.565,—	45.892,35	1.310	
103 (140)	36.315,—	43.214,85	1.285	
118 (160)	37.415,—	44.523,85	1.270	
131 (180)	38.815,—	46.189,85	1.270	
103 (140)	39.365,—	46.844,35	1.745	3.920
118 (160)	37.665,—	44.821,35	1.730	
131 (180)	39.065,—	46.487,35	1.730	
103 (140)	39.615,—	47.141,85	1.645	3.860
118 (160)	37.915,—	45.118,85	1.630	
131 (180)	39.040,—	46.784,85	1.630	

* Unverbindliche Preisempfehlung des Herstellers ab Werk | ** inkl. Fahrer (75 kg) | *** Optionen 007 und 025 sind bei dieser Version als Serienausstattung integriert.

DUCATO DREISEITENKIPPER



MODELLE SERIENAUSSTATTUNG	BESTELLSCHLÜSSEL-NR.	LÄNGE (L) / DACHHÖHE (H) / RADSTAND	MOTORISIERUNG
Dreiseitenkipper 33			
<ul style="list-style-type: none">• Alu-Bordwände 3-seitig abklappbar• Imprägnierter fugenloser Spezialboden• Zentralverriegelung mit Funkfernbedienung• Elektrische Fensterheber• Fahrerairbag• ABS mit EBD• MBA• ESC• Dieselpartikelfilter (DPF)• Tagfahrlicht	290.4C4.7 + 8P7	L1 L1 = 5.028 mm Radstand = 3.000 mm	120 Multijet
	290.4C5.7 + 8P7		140 Multijet
	290.4C6.7 + 8P7		160 Multijet
	290.4C7.7 + 8P7		180 Multijet
	290.5C4.7 + 8P7	L2 L2 = 5.578 mm Radstand = 3.450 mm	120 Multijet
	290.5C5.7 + 8P7		140 Multijet
	290.5C6.7 + 8P7		160 Multijet
	290.5C7.7 + 8P7		180 Multijet
	290.KC4.7 + 8P7	L3 L3 = 5.828 mm Radstand = 3.800 mm	120 Multijet
	290.KC5.7 + 8P7		140 Multijet
	290.KC6.7 + 8P7		160 Multijet
	290.KC7.7 + 8P7		180 Multijet
	290.6C4.7 + 8P7	L4 L4 = 6.123 mm Radstand = 4.035 mm	120 Multijet
	290.6C5.7 + 8P7		140 Multijet
	290.6C6.7 + 8P7		160 Multijet
	290.6C7.7 + 8P7		180 Multijet
Dreiseitenkipper 35			
<ul style="list-style-type: none">• Alu-Bordwände 3-seitig abklappbar• Imprägnierter fugenloser Spezialboden• Zentralverriegelung mit Funkfernbedienung• Elektrische Fensterheber• Fahrerairbag• ABS mit EBD• MBA• ESC• Dieselpartikelfilter (DPF)• Tagfahrlicht	290.AC4.7 + 8P7	L2 L2 = 5.578 mm Radstand = 3.450 mm	120 Multijet
	290.AC5.7 + 8P7		140 Multijet
	290.AC6.7 + 8P7		160 Multijet
	290.AC7.7 + 8P7		180 Multijet
	290.LC4.7 + 8P7	L3 L3 = 5.828 mm Radstand = 3.800 mm	120 Multijet
	290.LC5.7 + 8P7		140 Multijet
	290.LC6.7 + 8P7		160 Multijet
	290.LC7.7 + 8P7		180 Multijet
	290.BC4.7 + 8P7	L4 L4 = 6.123 mm Radstand = 4.035 mm	120 Multijet
	290.BC5.7 + 8P7		140 Multijet
	290.BC6.7 + 8P7		160 Multijet
	290.BC7.7 + 8P7		180 Multijet

LEISTUNG KW (PS)	PREIS OHNE MWST.*/EURO	PREIS MIT MWST.*/EURO	NUTZLAST** KG	ZUL. GESAMTGEWICHT KG
88 (120)	33.890,—	40.329,10	867	3.200
103 (140)	34.990,—	41.638,10	867	
118 (160)	36.090,—	42.947,10	852	
131 (178)	37.490,—	44.613,10	852	
88 (120)	34.190,—	40.686,10	922	3.300
103 (140)	35.290,—	41.995,10	922	
118 (160)	36.390,—	43.304,10	907	
131 (178)	37.790,—	44.970,10	907	
88 (120)	34.190,—	40.686,10	887	
103 (140)	35.290,—	41.995,10	887	
118 (160)	36.390,—	43.304,10	872	
131 (178)	37.790,—	44.970,10	872	
88 (120)	34.740,—	41.340,60	867	
103 (140)	35.840,—	42.649,60	867	
118 (160)	36.940,—	43.958,60	852	
131 (178)	38.340,—	45.624,60	852	
88 (120)	34.790,—	41.400,10	1.052	3.430
103 (140)	35.890,—	42.709,10	1.052	
118 (160)	36.990,—	44.018,10	1.037	
131 (178)	38.390,—	45.684,10	1.037	
88 (120)	34.790,—	41.400,10	1.087	3.500
103 (140)	35.890,—	42.709,10	1.087	
118 (160)	36.990,—	44.018,10	1.072	
131 (178)	38.390,—	45.684,10	1.072	
88 (120)	35.340,—	42.054,60	1.067	
103 (140)	36.440,—	43.363,60	1.067	
118 (160)	37.540,—	44.672,60	1.052	
131 (178)	38.940,—	46.338,60	1.052	

* Unverbindliche Preisempfehlung des Herstellers ab Werk | ** inkl. Fahrer (75 kg)

MODELLE SERIENAUSSTATTUNG	BESTELLSCHLÜSSEL-NR.	LÄNGE (L) / DACHHÖHE (H) / RADSTAND	MOTORISIERUNG
Maxi Dreiseitenkipper 35			
<ul style="list-style-type: none">• Alu-Bordwände 3-seitig abklappbar• Imprägnierter fugenloser Spezialboden• Zentralverriegelung mit Funkfernbedienung• Elektrische Fensterheber• Fahrerairbag• ABS mit EBD• MBA• ESC• Dieselpartikelfilter (DPF)• Tagfahrlicht	295.AC5.7 + 8P7	L2 L2 = 5.578 mm Radstand = 3.450 mm	140 Multijet
	295.AC6.7 + 8P7		160 Multijet
	295.AC7.7 + 8P7		180 Multijet
	295.LC5.7 + 8P7	L3 L3 = 5.828 mm Radstand = 3.800 mm	140 Multijet
	295.LC6.7 + 8P7		160 Multijet
	295.LC7.7 + 8P7		180 Multijet
	295.BC5.7 + 8P7	L4 L4 = 6.123 mm Radstand = 4.035 mm	140 Multijet
	295.BC6.7 + 8P7		160 Multijet
	295.BC7.7 + 8P7		180 Multijet
Maxi Dreiseitenkipper 40			
<ul style="list-style-type: none">• Alu-Bordwände 3-seitig abklappbar• Imprägnierter fugenloser Spezialboden• Ablagefach im Dach• Digitaler Fahrtenschreiber (ohne Kalibrierung)• Geschwindigkeitsbegrenzer 90 km/h• Breitreifen• Zentralverriegelung mit Funkfernbedienung• Elektrische Fensterheber• Fahrerairbag• ABS mit EBD• ESC• Dieselpartikelfilter (DPF)• Tagfahrlicht• Spurverlassenswarner und Notbremsassistent (9RL)	295.FC5.7*** + 8P7	L2 L2 = 5.578 mm Radstand = 3.450 mm	140 Multijet
	295.FC6.7 + 8P7		140 Multijet
	295.FC7.7 + 8P7		180 Multijet
	295.GC5.7*** + 8P7	L4 L4 = 6.123 mm Radstand = 4.035 mm	140 Multijet
	295.GC6.7 + 8P7		160 Multijet
	295.GC7.7 + 8P7		180 Multijet

LEISTUNG KW (PS)	PREIS OHNE MWST.*/EURO	PREIS MIT MWST.*/EURO	NUTZLAST** KG	ZUL. GESAMTGEWICHT KG
103 (140)	37.170,—	44.232,30	1.082	3.500
118 (160)	38.270,—	45.541,30	1.067	
131 (178)	39.670,—	47.207,30	1.067	
103 (140)	37.170,—	44.232,30	1.047	
118 (160)	38.270,—	45.541,30	1.032	
131 (178)	39.670,—	47.207,30	1.032	
103 (140)	37.720,—	44.886,80	1.027	
118 (160)	38.820,—	46.195,80	1.012	
131 (178)	40.220,—	47.861,80	1.012	
103 (140)	40.470,—	48.159,30	1.502	3.920
118 (160)	38.770,—	46.136,30	1.487	
131 (178)	40.170,—	47.802,30	1.487	
103 (140)	41.020,—	48.813,80	1.532	4.005
118 (160)	39.320,—	46.790,80	1.517	
131 (178)	40.720,—	48.456,80	1.517	

* Unverbindliche Preisempfehlung des Herstellers ab Werk | ** inkl. Fahrer (75 kg) | *** Optionen 007 und 025 sind bei dieser Version als Serienausstattung integriert.

MODELLE SERIENAUSSTATTUNG	BESTELLSCHLÜSSEL-NR.	LÄNGE (L) / DACHHÖHE (H) / RADSTAND	MOTORISIERUNG
Maxi Dreiseitenkipper Doppelkabine 35			
<ul style="list-style-type: none">• Alu-Bordwände 3-seitig abklappbar• Imprägnierter fugenloser Spezialboden• 4 Türen• Sitzbank hinten mit 4 Plätzen• Ablagefach im Dach• Zentralverriegelung mit Funkfernbedienung• Elektrische Fensterheber• Fahrerairbag• ABS mit EBD• MBA• ESC• Dieselpartikelfilter (DPF)• Tagfahrlicht	295.BD5.7 + 8P7	L4 L4 = 6.123 mm Radstand = 4.035 mm	140 Multijet
	295.BD6.7 + 8P7		160 Multijet
	295.BD7.7 + 8P7		180 Multijet
	295.CD5.7 + 8P7	L5 L5 = 6.448 mm Radstand = 4.035 mm	140 Multijet
	295.CD6.7 + 8P7		160 Multijet
	295.CD7.7 + 8P7		180 Multijet
	Maxi Dreiseitenkipper Doppelkabine 40		
<ul style="list-style-type: none">• Alu-Bordwände 3-seitig abklappbar• Imprägnierter fugenloser Spezialboden• 4 Türen• Sitzbank hinten mit 4 Plätzen• Ablagefach im Dach• Digitaler Fahrtenschreiber (ohne Kalibrierung)• Geschwindigkeitsbegrenzer 90 km/h• Breitreifen• Zentralverriegelung mit Funkfernbedienung• Elektrische Fensterheber• Fahrerairbag• ABS mit EBD• MBA• ESC• Dieselpartikelfilter (DPF)• Tagfahrlicht• Spurverlassenswarner und Notbremsassistent (9RL)	295.GD5.7*** + 8P7	L4 L4 = 6.123 mm Radstand = 4.035 mm	140 Multijet
	295.GD6.7 + 8P7		160 Multijet
	295.GD7.7 + 8P7		180 Multijet
	295.HD5.7*** + 8P7	L5 L5 = 6.448 mm Radstand = 4.035 mm	140 Multijet
	295.HD6.7 + 8P7		160 Multijet
	295.HD7.7 + 8P7		180 Multijet

LEISTUNG KW (PS)	PREIS OHNE MWST.*/EURO	PREIS MIT MWST.*/EURO	NUTZLAST** KG	ZUL. GESAMTGEWICHT KG
103 (140)	39.670,—	47.207,30	882	3.500
118 (160)	40.770,—	48.516,30	867	
131 (178)	42.170,—	50.182,30	867	
103 (140)	39.920,—	47.504,80	842	
118 (160)	41.020,—	48.813,80	827	
131 (178)	42.420,—	50.479,80	827	
103 (140)	42.970,—	51.134,30	1.302	3.920
118 (160)	41.270,—	49.111,30	1.287	
131 (178)	42.670,—	50.777,30	1.287	
103 (140)	43.220,—	51.431,80	1.202	3.860
118 (160)	41.520,—	49.408,80	1.187	
131 (178)	42.920,—	51.074,80	1.187	

* Unverbindliche Preisempfehlung des Herstellers ab Werk | ** inkl. Fahrer (75 kg) | *** Optionen 007 und 025 sind bei dieser Version als Serienausstattung integriert.

DUCATO FAHRGESTELL



MODELLE SERIENAUSSTATTUNG	BESTELLSCHLÜSSEL-NR.	LÄNGE (L) / DACHHÖHE (H) / RADSTAND	MOTORISIERUNG
Fahrgestelle mit Fahrerhaus 33			
<ul style="list-style-type: none">• Zentralverriegelung mit Funkfernbedienung• Elektrische Fensterheber• Fahrerairbag• ABS mit EBD• MBA• ESC• Dieselpartikelfilter (DPF)• Tagfahrlicht	290.4C4.7	L1 = 4.908 mm Radstand = 3.000 mm max. Aufbau­länge 5.748 mm	120 Multijet
	290.4C5.7		140 Multijet
	290.4C6.7		160 Multijet
	290.4C7.7		180 Multijet
	290.5C4.7	L2 = 5.358 mm Radstand = 3.450 mm max. Aufbau­länge 6.468 mm	120 Multijet
	290.5C5.7		140 Multijet
	290.5C6.7		160 Multijet
	290.5C7.7		180 Multijet
	290.KC4.7	L3 = 5.708 mm Radstand = 3.800 mm max. Aufbau­länge 7.028 mm	120 Multijet
	290.KC5.7		140 Multijet
	290.KC6.7		160 Multijet
	290.KC7.7		180 Multijet
	290.6C4.7	L4 = 5.943 mm Radstand = 4.035 mm max. Aufbau­länge 7.383 mm	120 Multijet
	290.6C5.7		140 Multijet
	290.6C6.7		160 Multijet
	290.6C7.7		180 Multijet
Fahrgestelle mit Fahrerhaus 35			
<ul style="list-style-type: none">• Zentralverriegelung mit Funkfernbedienung• Elektrische Fensterheber• Fahrerairbag• ABS mit EBD• MBA• ESC• Dieselpartikelfilter (DPF)• Tagfahrlicht	290.AC4.7	L2 = 5.358 mm Radstand = 3.450 mm max. Aufbau­länge 6.468 mm	120 Multijet
	290.AC5.7		140 Multijet
	290.AC6.7		160 Multijet
	290.AC7.7		180 Multijet
	290.ACN.7 mit Flachboden		140 Multijet Natural Power
	290.LC4.7	L3 = 5.708 mm Radstand = 3.800 mm max. Aufbau­länge 7.028 mm	120 Multijet
	290.LC5.7		140 Multijet
	290.LC6.7		160 Multijet
	290.LC7.7		180 Multijet
	290.BC4.7	L4 = 5.943 mm Radstand = 4.035 mm max. Aufbau­länge 7.383 mm	120 Multijet
	290.BC5.7		140 Multijet
	290.BC6.7		160 Multijet
	290.BC7.7		180 Multijet
	290.CC4.7	L5 = 6.308 mm Radstand = 4.035 mm max. Aufbau­länge 7.383 mm	120 Multijet
	290.CC5.7		140 Multijet
	290.CC6.7		160 Multijet
	290.CC7.7		180 Multijet
	290.TC4.7	L6=6.208 mm Radstand = 4.300 mm max. Aufbau­länge 7.648 mm	120 Multijet
	290.TC5.7		140 Multijet
	290.TC6.7		160 Multijet
	290.TC7.7		180 Multijet

LEISTUNG KW (PS)	PREIS OHNE MWST.*/EURO	PREIS MIT MWST.*/EURO	NUTZLAST** KG	ZUL. GESAMTGEWICHT KG
88 (120)	28.710,—	34.164,90	1.615	3.300
103 (140)	29.810,—	35.473,90	1.615	
118 (160)	30.910,—	36.782,90	1.600	
131 (178)	32.310,—	38.448,90	1.600	
88 (120)	29.010,—	34.521,90	1.585	
103 (140)	30.110,—	35.830,90	1.585	
118 (160)	31.210,—	37.139,90	1.570	
131 (178)	32.610,—	38.805,90	1.570	
88 (120)	29.010,—	34.521,90	1.575	
103 (140)	30.110,—	35.830,90	1.575	
118 (160)	31.210,—	37.139,90	1.560	
131 (178)	32.610,—	38.805,90	1.560	
88 (120)	29.560,—	35.176,40	1.565	
103 (140)	30.660,—	36.485,40	1.565	
118 (160)	31.760,—	37.794,40	1.550	
131 (178)	33.160,—	39.460,40	1.550	
88 (120)	29.610,—	35.235,90	1.785	3.500
103 (140)	30.710,—	36.544,90	1.785	
118 (160)	31.810,—	37.853,90	1.770	
131 (178)	33.210,—	39.519,90	1.770	
100 (136)	36.470,—	43.399,30	1.500	
88 (120)	29.610,—	35.235,90	1.775	
103 (140)	30.710,—	36.544,90	1.775	
118 (160)	31.810,—	37.853,90	1.775	
131 (178)	33.210,—	39.519,90	1.760	
88 (120)	30.160,—	35.890,40	1.765	
103 (140)	31.260,—	37.199,40	1.765	
118 (160)	32.360,—	38.508,40	1.750	
131 (178)	33.760,—	40.174,40	1.750	
88 (120)	30.410,—	36.187,90	1.750	
103 (140)	31.510,—	37.496,90	1.750	
118 (160)	32.610,—	38.805,90	1.735	
131 (178)	34.010,—	40.471,90	1.735	
88 (120)	32.010,—	38.091,90	1.745	3.500
103 (140)	33.110,—	39.400,90	1.745	
118 (160)	34.210,—	40.709,90	1.730	
131 (178)	35.610,—	42.375,90	1.730	

* Unverbindliche Preisempfehlung des Herstellers ab Werk | ** inkl. Fahrer (75 kg)

MODELLE SERIENAUSSTATTUNG	BESTELLSCHLÜSSEL-NR.	LÄNGE (L) / DACHHÖHE (H) / RADSTAND	MOTORISIERUNG
Maxi Fahrgestelle 35			
<ul style="list-style-type: none">• Zentralverriegelung mit Funkfernbedienung• Elektrische Fensterheber• Fahrerairbag• ABS mit EBD• MBA• ESC• Dieselpartikelfilter (DPF)• Tagfahrlicht	295.AC5.7	L2 = 5.358 mm Radstand = 3.450 mm max. Aufbaulänge 6.468 mm	140 Multijet
	295.AC6.7		160 Multijet
	295.AC7.7		180 Multijet
	295.ACN.7 mit Flachboden		140 Multijet Natural Power
	295.LC5.7	L3 = 5.708 mm Radstand = 3.800 mm max. Aufbaulänge 7.028 mm	140 Multijet
	295.LC6.7		160 Multijet
	295.LC7.7		180 Multijet
	295.BC5.7	L4 = 5.943 mm Radstand = 4.035 mm max. Aufbaulänge 7.383 mm	140 Multijet
	295.BC6.7		160 Multijet
	295.BC7.7		180 Multijet
	295.BCN.7 mit Flachboden		140 Multijet Natural Power
	295.CC5.7	L5 = 6.308 mm Radstand = 4.035 mm max. Aufbaulänge 7.383 mm	140 Multijet
	295.CC6.7		160 Multijet
	295.CC7.7		180 Multijet
	295.CCN.7 mit Flachboden		140 Multijet Natural Power
	295.TC5.7	L6=6.208 mm Radstand = 4.300 mm max. Aufbaulänge 7.648 mm	140 Multijet
	295.TC6.7		160 Multijet
	295.TC7.7		180 Multijet
Maxi Fahrgestelle 40			
<ul style="list-style-type: none">• Digitaler Fahrtenschreiber (ohne Kalibrierung)• Ablagefach im Dach• Geschwindigkeitsbegrenzer 90 km/h• Breitreifen• Zentralverriegelung mit Funkfernbedienung• Elektrische Fensterheber• Fahrerairbag• ABS mit EBD• MBA• ESC• Dieselpartikelfilter (DPF)• Tagfahrlicht• Spurverlassenswarner und Notbremsassistent (9RL)	295.FC5.7***	L2 = 5.358 mm Radstand = 3.450 mm max. Aufbaulänge 6.468 mm	140 Multijet
	295.FC6.7		160 Multijet
	295.FC7.7		180 Multijet
	295.GC5.7***	L4 = 5.943 mm Radstand = 4.035 mm max. Aufbaulänge 7.383 mm	140 Multijet
	295.GC6.7		160 Multijet
	295.GC7.7		180 Multijet
	295.GCN.7 mit Flachboden		140 Multijet Natural Power
	295.HC5.7***	L5 = 6.308 mm Radstand = 4.035 mm max. Aufbaulänge 7.383 mm	140 Multijet
	295.HC6.7		160 Multijet
	295.HC7.7		180 Multijet
	295.UC5.7***	L6=6.208 mm Radstand = 4.300 mm max. Aufbaulänge 7.648 mm	140 Multijet
	295.UC6.7		160 Multijet
	295.UC7.7		180 Multijet

LEISTUNG KW (PS)	PREIS OHNE MWST.*/EURO	PREIS MIT MWST.*/EURO	NUTZLAST** KG	ZUL. GESAMTGEWICHT KG
103 (140)	31.990,—	38.068,10	1.745	3.500
118 (160)	33.090,—	39.377,10	1.730	
131 (178)	34.490,—	41.043,10	1.730	
100 (136)	37.750,—	44.922,50	1.460	
103 (140)	31.990,—	38.068,10	1.735	
118 (160)	33.090,—	39.377,10	1.720	
131 (178)	34.490,—	41.043,10	1.720	
103 (140)	32.540,—	38.722,60	1.725	
118 (160)	33.640,—	40.031,60	1.710	
131 (178)	35.040,—	41.697,60	1.710	
100 (136)	38.300,—	45.577,00	1.445	
103 (140)	32.790,—	39.020,10	1.710	
118 (160)	33.890,—	40.329,10	1.695	3.500
131 (178)	35.290,—	41.995,10	1.695	
100 (136)	38.550,—	45.874,50	1.430	
103 (140)	34.390,—	40.924,10	1.705	4.005
118 (160)	35.490,—	42.233,10	1.690	
131 (178)	36.890,—	43.899,10	1.690	
103 (140)	35.290,—	43.899,10	2.250	4.005
118 (160)	33.590,—	39.972,10	2.480	
131 (178)	34.990,—	41.638,10	2.480	
103 (140)	35.840,—	42.649,60	2.230	4.005
118 (160)	34.140,—	40.626,60	2.460	4.250
131 (178)	35.540,—	42.292,60	2.460	
100 (136)	38.800,—	46.172,00	2.195	
103 (140)	36.090,—	42.947,10	2.215	4.005
118 (160)	34.390,—	40.924,10	2.445	4.250
131 (178)	35.790,—	42.590,10	2.445	
103 (140)	37.440,—	44.553,60	2.210	4.005
118 (160)	35.740,—	42.530,60	2.440	4.250
131 (178)	37.140,—	44.196,60	2.440	

* Unverbindliche Preisempfehlung des Herstellers ab Werk | ** inkl. Fahrer (75 kg) | *** Optionen 007 und 025 sind bei dieser Version als Serienausstattung integriert.

MODELLE SERIENAUSSTATTUNG	BESTELLSCHLÜSSEL-NR.	LÄNGE (L) / DACHHÖHE (H) / RADSTAND	MOTORISIERUNG
Fahrgestelle Doppelkabine 33			
<ul style="list-style-type: none">• 4 Türen• Sitzbank hinten mit 4 Plätzen• Ablagefach im Dach• Zentralverriegelung mit Funkfernbedienung• Elektrische Fensterheber• Fahrerairbag• ABS mit EBD• MBA• ESC• Dieselpartikelfilter (DPF)• Tagfahrlicht	290.5D4.7	L2 = 5.358 mm Radstand = 3.450 mm max. Aufbau­länge 6.468 mm	120 Multijet
	290.5D5.7		140 Multijet
	290.5D6.7		160 Multijet
	290.5D7.7		180 Multijet
	290.6D4.7	L4 = 5.943 mm Radstand = 4.035 mm max. Aufbau­länge 7.383 mm	120 Multijet
	290.6D5.7		140 Multijet
	290.6D6.7		160 Multijet
	290.6D7.7		180 Multijet
Fahrgestelle Doppelkabine 35			
<ul style="list-style-type: none">• 4 Türen• Sitzbank hinten mit 4 Plätzen• Ablagefach im Dach• Zentralverriegelung mit Funkfernbedienung• Elektrische Fensterheber• Fahrerairbag• ABS mit EBD• MBA• ESC• Dieselpartikelfilter (DPF)• Tagfahrlicht	290.AD4.7	L2 = 5.358 mm Radstand = 3.450 mm max. Aufbau­länge 6.468 mm	120 Multijet
	290.AD5.7		140 Multijet
	290.AD6.7		160 Multijet
	290.AD7.7		180 Multijet
	290.BD4.7	L4 = 5.943 mm Radstand = 4.035 mm max. Aufbau­länge 7.383 mm	120 Multijet
	290.BD5.7		140 Multijet
	290.BD6.7		160 Multijet
	290.BD7.7		180 Multijet

LEISTUNG KW (PS)	PREIS OHNE MWST.*/EURO	PREIS MIT MWST.*/EURO	NUTZLAST** KG	ZUL. GESAMTGEWICHT KG
88 (120)	30.960,—	36.842,40	1.450	3.300
103 (140)	32.060,—	38.151,40	1.450	
118 (160)	33.160,—	39.460,40	1.425	
131 (178)	34.560,—	41.126,40	1.425	
88 (120)	31.510,—	37.496,90	1.420	
103 (140)	32.610,—	38.805,90	1.420	
118 (160)	33.710,—	40.114,90	1.395	
131 (178)	35.110,—	41.780,90	1.420	
88 (120)	31.560,—	37.556,40	1.650	3.500
103 (140)	32.660,—	38.865,40	1.650	
118 (160)	33.760,—	40.174,40	1.625	
131 (178)	35.160,—	41.840,40	1.625	
88 (120)	32.110,—	38.210,90	1.620	
103 (140)	33.210,—	39.519,90	1.620	
118 (160)	34.310,—	40.828,90	1.595	
131 (178)	37.140,—	42.494,90	1.620	

* Unverbindliche Preisempfehlung des Herstellers ab Werk | ** inkl. Fahrer (75 kg)

MODELLE SERIENAUSSTATTUNG	BESTELLSCHLÜSSEL-NR.	LÄNGE (L) / DACHHÖHE (H) / RADSTAND	MOTORISIERUNG
Maxi Fahrgestelle Doppelkabine 35			
<ul style="list-style-type: none">• 4 Türen• Sitzbank hinten mit 4 Plätzen• Ablagefach im Dach• Zentralverriegelung mit Funkfernbedienung• Elektrische Fensterheber• Fahrerairbag• ABS mit EBD• MBA• ESC• Dieselpartikelfilter (DPF)• Tagfahrlicht	295.AD5.7	L2 = 5.358 mm Radstand = 3.450 mm max. Aufbau­länge 6.468 mm	140 Multijet
	295.AD6.7		160 Multijet
	295.AD7.7		180 Multijet
	295.BD5.7	L4 = 5.943 mm Radstand = 4.035 mm max. Aufbau­länge 7.383 mm	140 Multijet
	295.BD6.7		160 Multijet
	295.BD7.7		180 Multijet
	295.CD5.7	L5 = 6.308 mm Radstand = 4.035 mm max. Aufbau­länge 7.383 mm	140 Multijet
	295.CD6.7		160 Multijet
	295.CD7.7		180 Multijet
Maxi Fahrgestelle Doppelkabine 40			
<ul style="list-style-type: none">• 4 Türen• Sitzbank hinten mit 4 Plätzen• Ablagefach im Dach• Digitaler Fahrtenschreiber (ohne Kalibrierung)• Geschwindigkeitsbegrenzer 90 km/h• Breitreifen• Zentralverriegelung mit Funkfernbedienung• Elektrische Fensterheber• Fahrerairbag• ABS mit EBD• MBA• ESC• Dieselpartikelfilter (DPF)• Tagfahrlicht• Spurverlassenswarner und Notbremsassistent (9RL)	295.GD5.7***	L4 = 5.943 mm Radstand = 4.035 mm max. Aufbau­länge 7.383 mm	140 Multijet
	295.GD6.7		160 Multijet
	295.GD7.7		180 Multijet
	295.HD5.7***	L5 = 6.308 mm Radstand = 4.035 mm max. Aufbau­länge 7.383 mm	140 Multijet
	295.HD6.7		160 Multijet
	295.HD7.7		180 Multijet

LEISTUNG KW (PS)	PREIS OHNE MWST.*/EURO	PREIS MIT MWST.*/EURO	NUTZLAST** KG	ZUL. GESAMTGEWICHT KG
103 (140)	33.940,—	40.388,60	1.610	3.500
118 (160)	35.040,—	41.697,60	1.610	
131 (178)	36.440,—	43.363,60	1.610	
103 (140)	34.490,—	41.043,10	1.580	
118 (160)	35.590,—	42.352,10	1.580	
131 (178)	36.990,—	44.018,10	1.580	
103 (140)	34.740,—	41.340,60	1.560	
118 (160)	35.840,—	42.649,60	1.560	
131 (178)	37.240,—	44.315,60	1.560	
103 (140)	37.790,—	44.970,10	2.085	4.005
118 (160)	36.090,—	42.947,10	2.330	4.250
131 (178)	37.490,—	44.613,10	2.330	
103 (140)	38.040,—	45.267,60	2.065	4.005
118 (160)	36.340,—	43.244,60	2.310	4.250
131 (178)	35.710,—	44.910,60	2.310	

* Unverbindliche Preisempfehlung des Herstellers ab Werk | ** inkl. Fahrer (75 kg) | *** Optionen 007 und 025 sind bei dieser Version als Serienausstattung integriert.

SERIEN- UND SONDERAUSSTATTUNG DER LKW-VERSIONEN



AUSSENAUSSTATTUNG	BESTELLNUMMER	KASTENWAGEN VERBLECHT/VERGLAST/ TEILVERGLAST
Zweite Reihe verglast		- / ● / ●
Dritte Reihe verglast		- / ● / -
Kraftstofftank 75 Liter		●
AdBlue 19 Liter		●
Leicht getönte Scheiben		●
Tank abschließbar (in B-Säule integriert)		●
Überdimensionale Außenspiegel mit Weitwinkel		●
Rundumlaufende Seitenschutzleisten		●
Rutschfeste Trittstufen an Heck und vorderem Stoßfänger (zur Reinigung der Windschutzscheibe)		●
Pritschenaufbau	288	-
Heckflügeltüren verglast	519	● / ● / ●
Schiebetür Beifahrerseite verglast	520	● / ● / ●
Schwarze Umrandung der Scheinwerfer	5EM	●
Dreiseitenkipper	8P7	-
Multicab	7EB	-

● = Serienmäßige Ausstattung | ○ = Sonderausstattung | - = nicht verfügbar

MULTICAB	PRITSCHENWAGEN	FAHRGESTELLE	DREISEITENKIPPER
●	-	-	-
-	-	-	-
●	●	●	●
●	●	●	●
●	●	●	●
●	●	●	●
●	●	●	●
●	●	●	●
●	●	●	●
-	●	-	-
●	●	●	●
●	●	●	●
●	●	●	●
-	-	-	●
●	-	-	-

INNENAUSSTATTUNG	BESTELLNUMMER	KASTENWAGEN VERBLECHT/VERGLAST/ TEILVERGLAST
Cup-Holder		●
Handschuhfach Beifahrerseite mit Deckel		●
Kühlfach für 1,5-Liter-Flasche (wenn Klimaanlage vorhanden)		●
Lenkrad mit 4 Speichen		●
Standard-Sitzbezug mit gepolsterter Kopfstütze		●
Verstellbare Sonnenblenden		●
Koaxiale Lenkradverstellung		●
Mittelarmlehne und Lordosenstütze für Fahrersitz	132	●
Beifahrerdoppelsitz mit Klapptisch in mittlerer Rückenlehne (Bei N2-Versionen Kastenwagen und Multicab nicht in Serienausstattung enthalten)	293	● / ○
Beifahrersitz verstellbar in Länge und Neigung, mit Mittelarmlehne und Lordosenstütze	297	○
Fahrersitz verstellbar in Länge, Höhe und Neigung		●

SICHERHEITSAUSSTATTUNG	BESTELLNUMMER	KASTENWAGEN VERBLECHT/VERGLAST/ TEILVERGLAST
Elektronische Wegfahrsperre (Fiat Code)		●
ESC inkl. Überschlagsvermeidung – schließt ASR, Hydraulischer Bremsassistent (HBA), Berganfahrhilfe und Adaptive Lastkontrolle (LAC) ein		●
ABS mit EBD		●
Mechanischer Bremsassistent (MBA)	052	●
Schutzgitter hinter dem Fahrersitz	10T	●
Fahrerairbag		●

● = Serienmäßige Ausstattung | ○ = Sonderausstattung | – = nicht verfügbar

MULTICAB	PRITSCHENWAGEN	FAHRGESTELLE	DREISEITENKIPPER
●	●	●	●
●	●	●	●
●	●	●	●
●	●	●	●
●	●	●	●
●	●	●	●
●	●	●	●
●	●	●	●
● / ○	○	○	○
○	●	●	●
●	●	●	●

MULTICAB	PRITSCHENWAGEN	FAHRGESTELLE	DREISEITENKIPPER
●	●	●	●
●	●	●	●
●	●	●	●
●	●	●	●
–	–	–	–
●	●	●	●

FUNKTION UND ELEKTRIK	BESTELLNUMMER	KASTENWAGEN VERBLECHT/VERGLAST/ TEILVERGLAST
Digitales Anzeigedisplay mit Trip Computer		●
Türtaschen mit 1,5-Liter-Flaschenhalter und Lautsprechergehäuse		●
Verzurrösen im Laderaum		●
Zentralverriegelung mit Funkfernbedienung	008	●
Ecopack mit Stop&Start-System inkl. Aktivierungsschalter, Intelligente Lichtmaschine (200 A), elektr. Kraftstoffpumpe (Nicht auf CNG-Modellen verfügbar)	0AA	○
Elektrische Fensterheber		●
Vollwertiges Ersatzrad inkl. Ersatzradhalterung (Opt. 786)	980	●
Beheizte Kurbelgehäuseentlüftung (nicht für CNG-Versionen)	887	●

● = Serienmäßige Ausstattung | ○ = Sonderausstattung | – = nicht verfügbar

MULTICAB	PRITSCHENWAGEN	FAHRGESTELLE	DREISEITENKIPPER
●	●	●	●
●	●	●	●
●	–	–	–
●	●	●	●
○	○	○	○
●	●	●	●
●	●	●	●
●	●	●	●

AUSSENAUSSTATTUNG	BESTELLNUMMER	PREIS OHNE MWST.*/EURO	PREIS MIT MWST.*/EURO
Sonderlackierung	Sonderbestellung	auf Anfrage	auf Anfrage
9-Gang-Automatikgetriebe (Nicht für 120 PS Motoren verfügbar; Serienausstattung bei Ducato Maxi N2 Versionen mit 140 PS Motor) Benötigt 16" Bereifung ab 3,3t aufwärts: - auf 290: Opt. 5EV, 208 oder 1LR - auf 295: bereits Standard	007	2.940,-	3.498,60
Beheizbare Heckscheibe	029	170,-	202,30
Außenspiegel für Fahrzeugbreite 2,20 Meter	036	65,-	77,35
Außenspiegel für Fahrzeugbreite 2,35 Meter	042	85,-	101,15
Schiebetür Fahrerseite; verglast in Verbindung mit Opt. 520	055	515,-	612,85
Getönte Scheiben	070	190,-	226,10
Nebelscheinwerfer	097	190,-	226,10
16" Leichtmetallfelge matt schwarz für Ducato Light 35	0R2	895,-	1.065,05
Smart Tachograph (Serienausstattung bei N2 Versionen)	0TK	630,-	749,70
Entfall Smart Tachogrph	0TL	ohne Auf-/Minderpreis	ohne Auf-/Minderpreis
Scheinwerferwaschanlage (nicht für Doppelkabine L1 115 Multijet)	102	190,-	226,10
Allwetterreifen (für Modell 290: 225/70 R15; für Modell 295: 225/75 R16)	144	315,-	374,85
Schmutzfänger hinten	197	85,-	101,15
Entfall Smart Tachograph und 9-Gang-Automatikgetriebe bei Ducato Maxi N2-Versionen mit 140 PS	1AX	2.800,-	3.332,-
Zierleiste (Skid Plate) grau	1CS	105,-	124,95
16"-Leichtmetallfelgen	1LR	790,-	940,10
Leichtmetallräder 16" (nur für Ducato Maxi)	208	630,-	749,70
Metalliclackierung	210	570,-	678,30
Motorschutz	237	160,-	190,40
Fahrgestell mit Flachboden (nicht für Radstand L3)	292	ohne Auf-/Minderpreis	-
Seitlicher Unterfahrschutz (nicht für CNG-Modelle verfügbar)	358	190,-	226,10
Seitlicher Unterfahrschutz + Werkzeugkasten unter der Pritsche mit 2 Seilwinden	359	360,-	428,40
16"-Bereifung auf schwarzer Stahlfelge mit silberner Radnabe (Serie bei Ducato Maxi, nur für Ducato Light 35)	404	160,-	190,40
16"-Leichtmetallfelgen (nur für Ducato Light 35)	431	790,-	940,10
15"-Leichtmetallräder matt-schwarz (nur für Ducato Light 35)	433	525,-	624,75
15"-Leichtmetallräder dunkelgrau (nur für Ducato Light 35)	439	525,-	624,75
Vorderer Stoßfänger in Außenfarbe 611 (nicht für Ducato Maxi)	457	265,-	315,35
Leiterträger (nur mit Option 288)	475	ohne Auf-/Minderpreis	0,00
Größere Brems scheiben vorne für Ducato Maxi 35 (nicht kompatibel mit Option 007)	44B	85,-	101,15
Radlaufabdeckung aus Kunststoff (nur für Ducato Maxi)	4BJ	85,-	101,15
Lose mitgelieferte Heckleuchten	4EA	105,-	124,95

* Unverbindliche Preisempfehlung des Herstellers ab Werk | ● = Serienmäßige Ausstattung | ○ = Sonderausstattung | – = nicht verfügbar

KASTENWAGEN VERBLECHT/VERGLAST/TEILVERGLAST	MULTICAB	PRITSCHENWAGEN	FAHRGESTELLE	DREISEITENKIPPER
○	○	○	○	○
○	○	○	○	○
○	○	-	-	-
-	-	-	○	-
-	-	-	○	-
○	○	-	-	-
○	○	-	-	-
○	○	○	○	○
○	○	○	○	○
○ / ●	○ / ●	○ / ●	○ / ●	○ / ●
○	○	○	○	○
-	-	○	○	○
○	○	○	○	○
○	○	○	○	○
○ / ● / ○	-	○	○	○
○	○	○	○	○
○	○	○	○	○
○	○	○	○	○
○	○	○	○	○
○	○	○	○	○
-	-	-	○	-
-	-	○	-	○
-	-	-	-	○
○	○	○	○	○
○	○	○	○	○
○	○	○	○	○
○	○	○	○	○
○	○	○	○	○
○	○	○	○	○
-	-	○	-	-
○	○	○	○	○
○	○	○	○	○
-	-	-	○	-

AUSSENAUSSTATTUNG	BESTELLNUMMER	PREIS OHNE MWST.*/EURO	PREIS MIT MWST.*/ EURO
Hinterkipper	4G5	4.760,–	5.664,40
Vorderer Stoßfänger in Außenfarbe 453	4TU	265,–	315,35
Vorderer Stoßfänger in Außenfarbe 506	4TV	265,–	315,35
Heckflügeltüren verglast	519	160,–	190,40
Schiebetür Beifahrerseite verglast	520	120,–	142,80
Seitliche Trittstufe	553	525,–	624,75
Pastellackierung "Expedition Grau"	5CL	315,–	374,85
16"-Stahlfelgen	5EV	190,–	226,10
Heckflügeltüren mit bis zu 260 Grad Öffnung	619	370,–	440,30
Fenster 2. Reihe schiebbar, links und rechts	644	295,–	351,05
Türgriffe in Wagenfarbe (verfügbar in Außenfarbe 549, 506, 611, 632 und 691)	61A	45,–	53,55
Vorderer Stoßfänger in Außenfarbe 691	6DZ	265,–	315,35
Starre Anhängerkupplung (nicht für CNG)	6JA	580,–	690,20
Vorderer Stoßfänger in Außenfarbe 632	6WH	265,–	315,35
Hecktraverse, Rückleuchten (nicht für Flachboden)	742	ohne Auf-/Minderpreis	–
Entfall Rückwand (nicht für CNG-Versionen)	743	ohne Auf-/Minderpreis	–
Entfall Hecktraverse und Rückleuchten	745	ohne Auf-/Minderpreis	–
Schmutzfänger vorn	747	65,–	77,35
Kennzeichnung hinten mit Logo und Modellname	749	ohne Auf-/Minderpreis	–
Ausfahrbare Hecktrittstufe	75K	580,–	690,20
Zierleiste (Skid Plate) schwarz	7GE	65,–	77,35
Vorderer Stoßfänger in Außenfarbe 549	7P5	265,–	315,35
Radvollblenden	878	65,–	77,35
Pritsche mit Stahlbordwänden (alternativ zu Option 288: Pritschenaufbau)	8P8	2.625,–	3.123,75
Werkzeugkasten unter der Pritsche mit 2 Seilwinden	8P9	120,–	142,80
Leiterträger hinten	8PA	180,–	214,20
abnehmbare Anhängerkupplung (nicht für Fahrgestelle CNG)	960	685,–	815,15
Vorderer Stoßfänger in Außenfarbe 676	9YB	265,–	315,35
Schwarze Kühlergrillumrandung mit schwarzen Lamellen inkl. Chromprofil	MFM	105,–	124,95

* Unverbindliche Preisempfehlung des Herstellers ab Werk | ● = Serienmäßige Ausstattung | ○ = Sonderausstattung | – = nicht verfügbar

KASTENWAGEN VERBLECHT/VERGLAST/ TEILVERGLAST	MULTICAB	PRITSCHENWAGEN	FAHRGESTELLE	DREISEITENKIPPER
–	–	–	○	–
○	○	○	○	○
○	○	○	○	○
○ / ● / ●	○	–	–	–
○ / ● / ●	●	–	–	–
○ / ○ / ○	○	–	–	–
○ / ○ / ○	○	○	○	○
○	○	○	○	○
○	○	–	–	–
– / ○ / ○	○	–	–	–
○	○	○	○	○
○	○	○	○	○
○	○	○	○	○
○	○	○	○	○
–	–	●	●	●
–	–	–	○	–
–	–	○	○	○
○	○	○	○	○
●	●	●	○	●
○	○	–	–	–
○	○	○	○	○
○	○	○	○	○
○	○	○	○	○
–	–	–	○	–
–	–	–	–	○
–	–	–	–	○
○	○	–	–	–
○	○	○	○	○
○	○	○	○	○

INNENAUSSTATTUNG	BESTELLNUMMER	PREIS OHNE MWST.*/EURO	PREIS MIT MWST.*/EURO
Stahltrennwand ohne Fenster	149	235,–	279,65
Stahltrennwand mit Fenster	199	305,–	362,95
Beifahrerdoppelsitz mit Klapptisch in mittlerer Rückenlehne (Bei N2-Versionen Kastenwagen und Multicab nicht in Serienausstattung enthalten)	293	360,–	428,40
Beifahrersitz verstellbar in Länge und Neigung, mit Mittelarmlehne und Lordosenstütze	297	0,–	0,00
Lenkrad und Schaltknauf in Leder	320	190,–	226,10
Laderaum-Seitenverkleidung ab Gurthöhe (nicht für Superhochdach H3)	324	1.040,–	1.237,60
Laderaum-Seitenverkleidung bis Gurthöhe (Serie bei langem Radstand mit Überhang L5)	361	105,–	124,95
Laderaumverkleidung Holzboden	381	725,–	862,75
Sitzheizung für Beifahrer	452	190,–	226,10
Sitzheizung für Fahrer	453	190,–	226,10
Höhenverstellung des Beifahrereinzelsitzes	454	105,–	124,95
Instrumententafel mit Chromringen	4GF	55,–	65,45
Sitzsockelverkleidung	50E	65,–	77,35
Gepäcknetz Hecktür innen	51J	25,–	29,75
Laderaum-Innenbeleuchtung abnehmbar (nicht für Superhochdach H3)	58F	45,–	53,55
Komfortfahrersitz, hydraulisch gefedert, mit Mittelarmlehne	640	420,–	499,80
Armaturen Brett Techno	6BL	130,–	154,70
Abschließbares Ablagefach in der Mitte des Armaturenbretts (z. B. für ein Notebook) (statt Cup-Holder)	6ZQ	35,–	41,65
Sitzbezüge Kunstleder (Innenfarbe 266)	727	ohne Auf-/Minderpreis	–
Sitzbezüge „Floccato Braun“ (Innenfarbe 297) (nicht bei Doppelkabine)	728	245,–	291,55
Tablet-Holder (nicht hochklappbar in Verbindung mit Beifahrerairbag Opt. 502)	75Q	55,–	65,45
Ablage unter Fahrersitz	7WV	15,–	17,85
Ablagefach im Dach (Serie bei Ducato Maxi 40 und allen Doppelkabinen)	835	55,–	65,45
Raucherpaket	989	45,–	53,55

* Unverbindliche Preisempfehlung des Herstellers ab Werk | ● = Serienmäßige Ausstattung | ○ = Sonderausstattung | – = nicht verfügbar

[illegible]

FUNKTION UND ELEKTRIK	BESTELLNUMMER	PREIS OHNE MWST.*/EURO	PREIS MIT MWST.*/ EURO
LED-Beleuchtung im Laderaum	LHA	105,–	124,95
Akustisches Warnsignal für Fußgänger (Rückfahrwarner)	01P	45,–	53,55
Servolenkung mit variabler Lenkkraft (Servotronic, nicht für 115 Multijet, Serie bei 180 PS und CNG)	012	85,–	101,15
Manuelle Klimaanlage mit Pollenfilter inkl. Außentemperaturanzeige (Serienausstattung bei Ducato Maxi N2-Versionen mit 140 PS)	025	1.470,–	1.749,30
Elektrisch verstell- und beheizbare Außenspiegel	041	180,–	214,20
Regen- und Lichtsensor	051	245,–	291,55
Komfortblattfeder an der Hinterachse (nicht für Ducato Maxi)	062	150,–	178,50
Doppelblattfeder an der Hinterachse (Serie bei Ducato Maxi 40)	077	160,–	190,40
Vorverkabelung Aufbauhersteller mit Steckdose in der B-Säule (unabdingbare Option für Aufbauhersteller – Grundlage für Elektroumbauten)	081	130,–	154,70
Zuheizer Webasto (nicht für CNG-Versionen)	133	945,–	1.124,55
Automatische Ein-Zonen-Klimaanlage mit Pollenfilter inkl. Außentemperaturanzeige (Abweichender Preis bei Ducato Maxi N2-Versionen mit 140 PS die die Opt. 025 als Serienausstattung haben)	140	1.680,–	1.999,20
Zusatzheizung unter Fahrersitz in Fahrtrichtung	200	245,–	291,55
Autonome Standheizung (Webasto, zu empfehlen in Verbindung mit Opt. 025) (nicht für CNG-Versionen)	205	1.260,–	1.499,40
Rückfahrkamera	316	370,–	440,30
Elektrisch anklappbare Außenspiegel	341	190,–	226,10
Kabelverlängerung Rückleuchten	391	35,–	41,65
Kraftstofftank 60 Liter	4DZ	35,–	41,65
Wärmeabsorbierende Frontscheibe	4G1	245,–	291,55

* Unverbindliche Preisempfehlung des Herstellers ab Werk | ● = Serienmäßige Ausstattung | ○ = Sonderausstattung | – = nicht verfügbar

KASTENWAGEN VERBLECHT/VERGLAST/ TEILVERGLAST	MULTICAB	PRITSCHENWAGEN	FAHRGESTELLE	DREISEITENKIPPER
○	–	–	–	–
○	○	–	–	–
○	○	○	○	○
○	○	○	○	○
○	○	○	○	○
○	○	○	○	○
○	○	–	–	–
○	○	○	○	○
○	○	○	○	○
○	○	○	–	○
○	○	○	○	○
○	○	○	○	○
○	○	–	–	–
○	○	○	○	○
–	–	○	○	○
○	○	○	○	○
○	○	○	○	○

FUNKTION UND ELEKTRIK	BESTELLNUMMER	PREIS OHNE MWST.*/EURO	PREIS MIT MWST.*/ EURO
zusätzlich ein Zündschlüssel mit Fernbedienung (2x mit Funkfernbedienung & 1x mechanisch)	4YV	95,—	113,05
Einparkhilfe hinten	508	370,—	440,30
zusätzlich ein mechanischer Zündschlüssel (1x mit Funkfernbedienung & 2x mechanisch)	561	45,—	53,55
Geschwindigkeitsbegrenzer 90 km/h (Serie bei Ducato Maxi 40)	58E	130,—	154,70
Geschwindigkeitsbegrenzer 100 km/h	5BF	130,—	154,70
Batterietrennschalter (Nur für CNG-Modelle)	5QD	65,—	77,35
Luftfederung an der Hinterachse (mit Up/Down-Funktion) (nicht für CNG-Versionen)	555	1.470,—	1.749,30
Vollwertiges Ersatzrad (Opt. 980 + 786) und Reifenreparaturkit Fix & Go (Opt. 499)	64E	80,—	95,20
Seitliche Verzurrösen	734	55,—	65,45
Kraftstofftank 90 Liter	738	ohne Auf- / Minderpreis	—
12-V-Steckdose im Laderaum	823	45,—	53,55
Zusatzheizung unter Fahrersitz entgegen der Fahrtrichtung (nicht für Pritschenwagen und Fahrgestelle mit Einzelkabine)	906	245,—	291,55
USB Charging Port (statt Raucherpaket Opt. 989)	RS3	55,—	65,45
Cruise Control + Geschwindigkeitsbegrenzer	NHR	315,—	374,85

* Unverbindliche Preisempfehlung des Herstellers ab Werk | ● = Serienmäßige Ausstattung | ○ = Sonderausstattung | — = nicht verfügbar

KASTENWAGEN VERBLECHT/VERGLAST/ TEILVERGLAST	MULTICAB	PRITSCHENWAGEN	FAHRGESTELLE	DREISEITENKIPPER
○	○	○	○	○
○	○	—	—	—
○	○	○	○	○
○	○	○	○	○
○	○	○	○	○
○	○	○	○	○
○	○	○	○	○
○	○	○	○	○
○	○	○	○	○
○	○	—	—	—
○	○	○	○	○
○	○	○	○	○
○	○	○	○	○

SICHERHEITSAUSSTATTUNG	BESTELLNUMMER	PREIS OHNE MWST.*/EURO	PREIS MIT MWST.*/EURO
„Dead Lock“-Funktion der Zentralverriegelung	064	170,–	202,30
Diebstahlwarnanlage	213	295,–	351,05
Reifendrucksensor	365	210,–	249,90
Notbremsassistent + Spurverlassenswarner mit Verkehrszeichenerkennung + Abblendautomatik + Regen- und Lichtsensor (Abweichender Preis bei Ducato N2 Versionen)	0AQ	715,–	850,85
Beifahrerairbag für Beifahrerdoppelsitz	502	295,–	351,05
Seiten- und Kopfairbags (nicht bei Doppelkabine)	505	515,–	612,85
Traction+ mit Bergabfahrassistent	941	160,–	190,40
Notbremsassistent und Spurverlassenswarner (Serienausstattung bei Ducato N2 Versionen)	9RL	580,–	690,20
LED-Tagfahrlicht	LM1	285,–	339,15
Totwinkel-Assitent und Hintere Querverkehrserkennung	XAN	630,–	749,70
Beifahrerairbag für Beifahrereinzelsitz	CJ1	295,–	351,05

AUDIO UND TELEMATIK	BESTELLNUMMER	PREIS OHNE MWST.*/EURO	PREIS MIT MWST.*/EURO
Audiovorbereitung inkl. 4 Lautsprecher	082	190,–	226,10
7"-Infotainmentsystem mit Touchscreen + DAB + Apple CarPlay1 und Android AutoTM 2-Integration (Sprachsteuerung nur in Verbindung mit Smartphone möglich).	1RB	1.030,–	1.225,70
7"-Infotainmentsystem mit Touchscreen + NAV. + DAB + Apple CarPlay1 und Android AutoTM 2-Integration (Sprachsteuerung nur in Verbindung mit Smartphone möglich).	1RC	1.525,–	1.814,75
Lenkrad mit Multifunktionstasten für Radiobedienung	245	130,–	154,70
AM/FM- und DAB-Antenne im rechten Außenspiegel	54Q	210,–	249,90
AM/FM-Antenne im rechten Außenspiegel	5A0	105,–	124,95
5"-Bluetooth-Touchscreen Uconnect® Radio + Lenkradmultifunktionstasten	6Q2	630,–	749,70
5"-Bluetooth-Touchscreen Uconnect® Radio + DAB + Lenkradmultifunktionstasten	6Q3	735,–	874,65
5"-Bluetooth-Touchscreen Uconnect® Radio + Navigation + Lenkradmultifunktionstasten	6Q8	1.105,–	1.314,95
5"-Bluetooth-Touchscreen Uconnect® Radio + Navigation + DAB + Lenkradmultifunktionstasten	6Q9	1.260,–	1.499,40
Vollständige DAB-Radio-Vorbereitung (Option 082 + DAB)	6QD	220,–	261,80
Uconnect® Radio mit Bluetooth	7BY	370,–	440,30
Uconnect® Radio mit Bluetooth + DAB	7BZ	475,–	565,25

¹ Apple CarPlay ist eine geschützte Marke von Apple Inc. Die Verwendung des Apple CarPlay Logos bedeutet, dass die Benutzeroberfläche des Fahrzeugs die Apple Leistungsstandards erfüllt. Apple übernimmt keine Verantwortung für den Betrieb dieses Fahrzeugs oder die Einhaltung von Sicherheits- und gesetzlichen Standards. Bitte beachten Sie, dass die Verwendung dieses Produktes mit einem iPhone, iPod oder iPad die drahtlose Leistung beeinträchtigen kann.

² Um Android Auto auf Ihrem Telefondisplay zu verwenden, benötigen Sie ein Android-Telefon mit 5.0 (Lollipop) oder höher und die Android Auto App. Android und Android Auto sind geschützte Marken von Google LLC.

KASTENWAGEN VERBLECHT/VERGLAST/ TEILVERGLAST	MULTICAB	PRITSCHENWAGEN	FAHRGESTELLE	DREISEITENKIPPER
○	○	○	○	○
○	○	○	○	○
○	○	○	○	○
○	–	○	○	○
○	○	○	○	○
○	○	○	○	○
○	○	○	○	○
○	○	○	○	○
○	○	○	○	○
○	○	–	–	–
○	○	○	○	○

KASTENWAGEN VERBLECHT/VERGLAST/ TEILVERGLAST	MULTICAB	PRITSCHENWAGEN	FAHRGESTELLE	DREISEITENKIPPER
○	○	○	○	○
○	○	○	○	○
○	○	○	○	○
○	○	○	○	○
○	○	○	○	○
○	○	○	○	○
○	○	○	○	○
○	○	○	○	○
○	○	○	○	○
○	○	○	○	○
○	○	○	○	○
○	○	○	○	○

* Unverbindliche Preisempfehlung des Herstellers ab Werk | ● = Serienmäßige Ausstattung | ○ = Sonderausstattung | – = nicht verfügbar

DUCATO PERSONENTRANSPORT

Die in diesem Abschnitt aufgeführten PKW-Versionen sind zum Zeitpunkt der Veröffentlichung der Preisliste Nr. 38 nicht mehr bestellbar. Die Angaben beziehen sich auf Bestandsfahrzeuge.



MODELLE SERIENAUSSTATTUNG	BESTELLSCHLÜSSEL-NR.	LÄNGE (L) / DACHHÖHE (H) / RADSTAND	MOTORISIERUNG
Kombi 30			
<ul style="list-style-type: none">• 6-Sitzer• Schiebetür Beifahrerseite verglast• Zwei verglaste Heckflügeltüren• Zweite und dritte Reihe verglast• 5-Sitzer: mit Opt. 297• 8-Sitzer: mit Opt. 297 und 965• 9-Sitzer: mit Opt. 965	290.0K5.7	L1H1 L1 = 4963 mm H1 = 2.254 mm Radstand = 3.000 mm	140 Multijet
<ul style="list-style-type: none">• 9-Gang-Automatikgetriebe• Manuelle Klimaanlage• Zusatzheizung Fahrgastraum• 6-Sitzer• Schiebetür Beifahrerseite verglast• Zwei verglaste Heckflügeltüren• Zweite und dritte Reihe verglast• 5-Sitzer: mit Opt. 297• 8-Sitzer: mit Opt. 297 und 965• 9-Sitzer: mit Opt. 965	290.0K7.7		180 Multijet
Kombi 33			
<ul style="list-style-type: none">• Ausstattungsmerkmale wie Kombi 30	290.4K5.7	L1H1 L1 = 4963 mm H1 = 2.254 mm Radstand = 3.000 mm	140 Multijet
	290.4K7.7		180 Multijet
Kombi teilverglast 30			
<ul style="list-style-type: none">• 6-Sitzer• Schiebetür Beifahrerseite verglast• Zwei verglaste Heckflügeltüren• Zweite Reihe verglast und dritte Reihe verblecht• 5-Sitzer: mit Opt. 297	290.0Y5.7	L1H1 L1 = 4963 mm H1 = 2.254 mm Radstand = 3.000 mm	140 Multijet
<ul style="list-style-type: none">• 9-Gang-Automatikgetriebe• Manuelle Klimaanlage• 6-Sitzer• Schiebetür Beifahrerseite verglast• Zwei verglaste Heckflügeltüren• Zweite Reihe verglast und dritte Reihe verblecht• 5-Sitzer: mit Opt. 297	290.0Y7.7		180 Multijet
Kombi teilverglast 33			
<ul style="list-style-type: none">• Ausstattungsmerkmale wie Kombi teilverglast 30	290.4Y5.7	L1H1 L1 = 4963 mm H1 = 2.254 mm Radstand = 3.000 mm	140 Multijet
	290.4Y7.7		180 Multijet

LEISTUNG KW (PS)	PREIS OHNE MWST.* / EURO	PREIS MIT MWST.* / EURO	ZULADUNG KG	ZUL. GESAMTGEWICHT KG
103 (140)	31.910,—	37.972,90	**	**
131 (178)	38.060,—	45.291,40		
103 (140)	32.860,—	39.103,40	**	**
131 (178)	38.910,—	46.302,90		
103 (140)	31.710,—	37.734,90	**	**
131 (178)	37.010,—	44.041,90		
103 (140)	32.660,—	38.865,40	**	**
131 (178)	37.960,—	45.172,40		

* Unverbindliche Preisempfehlung des Herstellers ab Werk | ** Werte sind abhängig von der Bestuhlung. Details entnehmen Sie bitte den technischen Daten des Ducato Kombi, die Sie auf der Fiat Professional Homepage finden.

MODELLE SERIENAUSSTATTUNG	BESTELLSCHLÜSSEL-NR.	LÄNGE (L) / DACHHÖHE (H) / RADSTAND	MOTORISIERUNG
Hochraumkombi 33			
<ul style="list-style-type: none">• 6-Sitzer• Schiebetür Beifahrerseite verglast• Zwei verglaste Heckflügeltüren• Zweite und dritte Reihe verglast• Zentralverriegelung mit Funkfernbedienung• 5-Sitzer: mit Opt. 297• 8-Sitzer: mit Opt. 297 und 965• 9-Sitzer: mit Opt. 965	290.5J5.7	L2H2 L2 = 5.413 mm H2 = 2.524 mm Radstand = 3.450 mm	140 Multijet
<ul style="list-style-type: none">• 9-Gang-Automatikgetriebe• Zusatzheizung Fahrgastraum• Manuelle Klimaanlage• 6-Sitzer• Schiebetür Beifahrerseite verglast• Zwei verglaste Heckflügeltüren• Zweite und dritte Reihe verglast• Zentralverriegelung mit Funkfernbedienung• 5-Sitzer: mit Opt. 297• 8-Sitzer: mit Opt. 297 und 965• 9-Sitzer: mit Opt. 965	290.5J7.7		180 Multijet
Maxi Hochraumkombi 35			
<ul style="list-style-type: none">• Ausstattungsmerkmale wie Hochraumkombi 33• Version 290.5J5.7	295.AJN.7	L2H2 L2 = 5.413 mm H2 = 2.524 mm Radstand = 3.450 mm	140 Multijet Natural Power
Hochraumkombi teilverglast 33			
<ul style="list-style-type: none">• 6-Sitzer• Schiebetür Beifahrerseite verglast• Zwei verglaste Heckflügeltüre• Zweite Reihe verglast und dritte Reihe verblecht• Zentralverriegelung mit Funkfernbedienung• 5-Sitzer: mit Opt. 297	290.5Z5.7	L2H2 L2 = 5.413 mm H2 = 2.524 mm Radstand = 3.450 mm	140 Multijet
<ul style="list-style-type: none">• 9-Gang-Automatikgetriebe• Manuelle Klimaanlage• 6-Sitzer• Schiebetür Beifahrerseite verglast• Zwei verglaste Heckflügeltüre• Zweite Reihe verglast und dritte Reihe verblecht• Zentralverriegelung mit Funkfernbedienung• 5-Sitzer: mit Opt. 297	290.5Z7.7		180 Multijet
Maxi Hochraumkombi teilverglast 35			
<ul style="list-style-type: none">• Ausstattungsmerkmale wie Hochraumkombi 33• Version 290.5Z5.7	295.AZN.7	L2H2 L2 = 5.413 mm H2 = 2.524 mm Radstand = 3.450 mm	140 Multijet Natural Power

LEISTUNG KW (PS)	PREIS OHNE MWST.*/EURO	PREIS MIT MWST.*/EURO	ZULADUNG KG	ZUL. GESAMTGEWICHT KG
103 (140)	34.260,—	40.769,40		
131 (178)	40.410,—	48.087,90		
100 (136)	40.550,—	48.254,50	**	**
103 (140)	34.060,—	40.531,40		
131 (178)	39.360,—	46.838,40		
100 (136)	48.016,50	46.806,00	**	**

* Unverbindliche Preisempfehlung des Herstellers ab Werk | ** Werte sind abhängig von der Bestuhlung. Details entnehmen Sie bitte den technischen Daten des Ducato Kombi, die Sie auf der Fiat Professional Homepage finden.

Informationen zu Kraftstoffverbrauch und CO₂-Emissionen unserer Kombi- bzw. Panorama-Versionen finden Sie auf Seite 116 unserer Preisliste.

MODELLE SERIENAUSSTATTUNG	BESTELLSCHLÜSSEL-NR.	LÄNGE (L) / DACHHÖHE (H) / RADSTAND	MOTORISIERUNG
Luxusbus Panorama 30			
<ul style="list-style-type: none">• 8-Sitzer• Schiebetür Beifahrerseite verglast• Zwei verglaste Heckflügeltüre• Zweite und dritte Reihe verglast• 9-Sitzer: mit Opt. 293	290.0P5.7	L1H1 L1 = 4963 mm H1 = 2.254 mm Radstand = 3.000 mm	140 Multijet
<ul style="list-style-type: none">• 9-Gang-Automatikgetriebe• Manuelle Klimaanlage• Zusatzheizung Fahrgastraum• 8-Sitzer• Schiebetür Beifahrerseite verglast• Zwei verglaste Heckflügeltüre• Zweite und dritte Reihe verglast• 9-Sitzer: mit Opt. 293	290.0P7.7		180 Multijet
Luxusbus Panorama 33			
<ul style="list-style-type: none">• 8-Sitzer• Schiebetür Beifahrerseite verglast• Zwei verglaste Heckflügeltüre• Zweite und dritte Reihe verglast• 9-Sitzer: mit Opt. 293	290.5Q5.7	L2H2 L2 = 5.413 mm H2 = 2.524 mm Radstand = 3.450 mm	140 Multijet
<ul style="list-style-type: none">• 9-Gang-Automatikgetriebe• Manuelle Klimaanlage• Zusatzheizung Fahrgastraum• 8-Sitzer• 9-Sitzer: mit Opt. 293• Schiebetür Beifahrerseite verglast• Zwei verglaste Heckflügeltüre• Zweite und dritte Reihe verglast	290.5Q7.7		180 Multijet
Luxusbus Panorama Modular 33 Serienausstattung			
<ul style="list-style-type: none">• 8-Sitzer• Schiebetür Beifahrerseite verglast• Zwei verglaste Heckflügeltüre• Zweite und dritte Reihe verglast• 9-Sitzer: mit Opt. 293	290.RQ5.7	L2H2 L2 = 5.413 mm H2 = 2.524 mm Radstand = 3.450 mm	140 Multijet
<ul style="list-style-type: none">• 9-Gang-Automatikgetriebe• Manuelle Klimaanlage• Zusatzheizung Fahrgastraum• 8-Sitzer• 9-Sitzer: mit Opt. 293• Schiebetür Beifahrerseite verglast• Zwei verglaste Heckflügeltüre• Zweite und dritte Reihe verglast	290.RQ7.7		180 Multijet

LEISTUNG KW (PS)	PREIS OHNE MWST.* / EURO	PREIS MIT MWST.* / EURO	ZULADUNG KG	ZUL. GESAMTGEWICHT KG
103 (140)	34.160,—	40.650,40	**	**
131 (178)	40.310,—	47.968,90		
103 (140)	37.310,—	44.398,90	**	**
131 (178)	43.460,—	51.717,40		
103 (140)	40.920,—	48.694,80	**	**
131 (180)	47.070,—	56.013,30		

* Unverbindliche Preisempfehlung des Herstellers ab Werk | ** Werte sind abhängig von der Bestuhlung. Details entnehmen Sie bitte den technischen Daten des Ducato Kombi, die Sie auf der Fiat Professional Homepage finden.

MODELLE SERIENAUSSTATTUNG	BESTELLSCHLÜSSEL-NR.	LÄNGE (L) / DACHHÖHE (H) / RADSTAND	MOTORISIERUNG
Shuttle 35			
<ul style="list-style-type: none">• 9-Sitzer bei Version 290.BI5.7• 8-Sitzer bei Version 290.BI7.7.• 9 Sitzer mit Opt 9LH• Einzelsitze im Fahrgastraum• Schiebetür Beifahrerseite verglast• Zwei verglaste Heckflügeltüren• Zweite und dritte Reihe verglast	290.BI5.7	L4H2 L4 = 5.998 mm H2 = 2.524 mm Radstand = 4.035 mm	140 Multijet
<ul style="list-style-type: none">• 9-Gang-Automatikgetriebe• Manuelle Klimaanlage• 9-Sitzer bei Version 290.BI5.7• 8-Sitzer bei Version 290.BI7.7.• 9 Sitzer mit Opt 9LH• Einzelsitze im Fahrgastraum• Schiebetür Beifahrerseite verglast• Zwei verglaste Heckflügeltüren• Zweite und dritte Reihe verglast	290.BI7.7		180 Multijet
Maxi Shuttle 35			
<ul style="list-style-type: none">• 8-Sitzer• 9-Sitzer: mit Opt. 293 oder 9LH (nicht für Natural Power)• Einzelsitze im Fahrgastraum• Schiebetür Beifahrerseite verglast• Zwei verglaste Heckflügeltüren• Zweite und dritte Reihe verglast	295.BI5.7	L4H2 L4 = 5.998 mm H2 = 2.524 mm Radstand = 4.035 mm	140 Multijet
<ul style="list-style-type: none">• 9-Gang-Automatikgetriebe• Manuelle Klimaanlage• 8-Sitzer• 9-Sitzer: mit Opt. 293 oder 9LH• Einzelsitze im Fahrgastraum• Schiebetür Beifahrerseite verglast• Zwei verglaste Heckflügeltüren• Zweite und dritte Reihe verglast	295.BI7.7		180 Multijet
Basis Minibus 35			
<ul style="list-style-type: none">• Inkomplette Homologation• Schiebetür Beifahrerseite verglast• Zwei verglaste Heckflügeltüren• Zweite und dritte Reihe verglast• Zentralverriegelung mit Funkfernbedienung• Elektrische Fensterheber• Hochdach (H2)• Fahrerairbag• ABS mit EBD• Tagfahrlicht• Verkleidung Minibus (an Seite und Decke)• Beheizbare Heckscheibe• Vorverkabelung Aufbauhersteller• Reifendrucksensor• Seitliche Trittstufe• Vorbereitung Zusatzheizung hinten	295.BR5.7	L4H2 L4 = 5.998 mm H2 = 2.524 mm Radstand = 4.035 mm	140 Multijet
	295.BR6.7		160 Multijet
	295.BR7.7		180 Multijet

LEISTUNG KW (PS)	PREIS OHNE MWST.*/EURO	PREIS MIT MWST.*/EURO	ZULADUNG KG	ZUL. GESAMTGEWICHT KG
103 (140)	43.370,—	51.610,30	**	**
131 (178)	48.670,—	57.917,30		
103 (140)	43.840,—	52.169,60	**	**
131 (178)	49.140,—	58.476,60		
103 (140)	36.690,—	43.661,10	**	**
118 (160)	37.790,—	44.970,10		
131 (178)	39.190,—	46.636,10		

* Unverbindliche Preisempfehlung des Herstellers ab Werk | ** Werte sind abhängig von der Bestuhlung. Details entnehmen Sie bitte den technischen Daten des Ducato Kombi, die Sie auf der Fiat Professional Homepage finden.

Informationen zu Kraftstoffverbrauch und CO₂-Emissionen unserer Kombi- bzw. Panorama-Versionen finden Sie auf Seite 116 unserer Preisliste.

SERIEN- UND SONDERAUSSTATTUNG DER PKW-VERSIONEN



SERIENAUSSTATTUNG DER PKW-VERSIONEN

AUSSENAUSSTATTUNG	BESTELL-NUMMER	KOMBI	PANORAMA	SHUTTLE
Dritte Reihe verglast		●	●	●
AdBlue 19 Liter		●	●	●
Kraftstofftank 90 Liter		●	●	●
Tank abschließbar (in die B-Säule integriert)		●	●	●
Rundumlaufende Seitenschutzleisten		●	●	●
Rutschfeste Trittstufen an Heck und vorderem Stoßfänger (zur Reinigung der Windschutzscheibe)		–	●	–
Überdimensionale Außenspiegel mit Weitwinkel		●	●	●
Zweite Reihe verglast		●	●	●
9-Gang-Automatikgetriebe (Serienausstattung bei 180 PS Motoren; nicht für 140 PS Motoren verfügbar)	007	●	●	●
Beheizbare Heckscheibe	029	●	●	●
Heckflügeltüren verglast	519	●	●	●
Schiebetür Beifahrerseite verglast	520	●	●	●

● = Serienmäßige Ausstattung | ○ = Sonderausstattung | – = nicht verfügbar

SERIENAUSSTATTUNG DER PKW-VERSIONEN

INNENAUSSTATTUNG	BESTELL-NUMMER	KOMBI	PANORAMA	SHUTTLE
Beifahrersitz verstellbar in Länge und Neigung, mit Mittelarmlehne und Lordosenstütze		●	●	●
Cupholder		●	●	●
Handschuhfach Beifahrerseite mit Deckel		●	●	●
Kühlfach für 1,5-Liter-Flasche (wenn Klimaanlage vorhanden)		●	●	●
Lenkrad mit 4 Speichen		●	●	●
Verstellbare Sonnenblenden		●	●	●
Koaxiale Lenkradverstellung	011	●	●	●
Mittelarmlehne und Lordosenstütze für Fahrersitz	132	●	●	●
Sitzbezug „Floccato Braun“ (Innenfarbe 297; Serie bei Panorama-Versionen)	728	–	●	○
Standard-Sitzbezug mit gepolsterter Kopfstütze (Serie bei Kombi-Versionen)	188	●	–	●
Sitzsockelverkleidung	50E	○	●	○
Fahrersitz verstellbar in Länge, Höhe und Neigung	626	●	●	●
Ablagefach im Dach	835	○	● / ○	○

Informationen zu Kraftstoffverbrauch und CO₂-Emissionen unserer Kombi- bzw. Panorama-Versionen finden Sie auf Seite 116 unserer Preislise.

SERIENAUSSTATTUNG DER PKW-VERSIONEN

SICHERHEITSAUSSTATTUNG	BESTELL-NUMMER	KOMBI	PANORAMA	SHUTTLE
Elektronische Wegfahrsperre (Fiat Code)		●	●	●
ESC inkl. Überschlagsvermeidung (schließt ASR, Hydraulischer Bremsassistent (HBA), Berganfahrhilfe und Adaptive Lastkontrolle (LAC) ein)		●	●	●
ABS mit EBD	016	●	●	●
Mechanischer Bremsassistent (MBA)	052	●	●	●
Fahrerairbag	500	●	●	●

● = Serienmäßige Ausstattung | ○ = Sonderausstattung | – = nicht verfügbar

SERIENAUSSTATTUNG DER PKW-VERSIONEN

FUNKTION UND ELEKTRIK	BESTELL-NUMMER	KOMBI	PANORAMA	SHUTTLE
Digitales Anzeigedisplay mit Trip Computer		●	●	●
Innenbeleuchtung vorn		●	●	●
Türtaschen mit 1,5-Liter-Flaschenhalter und Lautsprechergehäuse		●	●	●
Zentralverriegelung mit Funkfernbedienung	008	●	●	●
Komfortblattfeder an der Hinterachse	062	○	●	○
Doppelblattfeder an der Hinterachse (nicht für 115 Multijet)	077	○	–	○
Vorverkabelung Aufbauhersteller mit Steckdose in der B-Säule (unabdingbare Option für Aufbauhersteller – Grundlage für Elektroumbauten)	081	○	○	○
Elektrische Fensterheber	428	●	●	●
Vollwertiges Ersatzrad inkl. Ersatzradhalterung (Opt. 786)	980	●	●	●
Start & Stopp-Automatik (nur bei M1-Versionen)	5DE	●	●	●
Beheizte Kurbelgehäuseentlüftung (nicht für CNG-Versionen)	887	●	●	●

Informationen zu Kraftstoffverbrauch und CO₂-Emissionen unserer Kombi- bzw. Panorama-Versionen finden Sie auf Seite 116 unserer Preisliste.

AUSSENAUSSTATTUNG	BESTELLNUMMER
Schiebetür Fahrerseite; verglast in Verbindung mit Opt. 520	055
Getönte Scheiben	070
Nebelscheinwerfer	097
Scheinwerferwaschanlage	102
Allwetterreifen (für Modell 290: 225/70 R15; für Modell 295: 225/75 R16)	144
Schmutzfänger hinten	197
16"-Leichtmetallfelgen	1LR
Leichtmetallräder 16" (nur für Ducato Maxi)	208
Metalliclackierung	210
Motorschutz	237
16"-Bereifung auf schwarzer Stahlfelge mit silberner Radnabe (Serie bei Ducato Maxi, nur für Ducato Light 33 und 35)	404
16"-Leichtmetallfelgen (nur für Ducato Light 33 und 35)	431
15"-Leichtmetallräder matt-schwarz (nur für Ducato Light 35)	433
15"-Leichtmetallräder dunkelgrau (nur für Ducato Light 35)	439
Vorderer Stoßfänger in Außenfarbe 611 (nicht für Ducato Maxi)	457
Radlaufabdeckung aus Kunststoff (nur für Ducato Maxi)	4BJ
Vorderer Stoßfänger in Außenfarbe 453 (nicht für Ducato Maxi)	4TU
Vorderer Stoßfänger in Außenfarbe 506 (nicht für Ducato Maxi)	4TV
Seitliche Trittstufe	553
Schwarze Umrandung der Scheinwerfer	5EM
16"-Stahlfelgen	5EV

* Unverbindliche Preisempfehlung des Herstellers ab Werk | ● = Serienmäßige Ausstattung | ○ = Sonderausstattung | – = nicht verfügbar

PREIS OHNE MWST.*/EURO	PREIS MIT MWST.*/EURO	KOMBI	PANORAMA	SHUTTLE
515,–	612,85	○	–	–
190,–	226,10	○	○	○
190,–	226,10	○	○	○
190,–	226,10	○	○	○
315,–	374,85	○	○	○
85,–	101,15	○	○	○
790,–	940,10	○	○	○
630,–	749,70	○	–	○
570,–	678,30	○	○	○
160,–	190,40	○	○ / –	○
160,–	190,40	○	○	○
790,–	940,10	○	○	○
525,–	624,75	○	○	○
525,–	624,75	○	○	○
265,–	315,35	○	○	○
85,–	101,15	○	○	○
265,–	315,35	○	○	○
265,–	315,35	○	○	○
525,–	624,75	○	○	○
55,–	65,45	○	○	○
190,–	226,10	○	○	○

Informationen zu Kraftstoffverbrauch und CO₂-Emissionen unserer Kombi- bzw. Panorama-Versionen finden Sie auf Seite 116 unserer Preisliste.

AUSSENAUSSTATTUNG	BESTELLNUMMER
Türgriffe in Wagenfarbe (verfügbar in Außenfarbe 549, 506, 611, 632 und 691)	61A
Fenster 2. Reihe schiebbar, links und rechts	644
Vorderer Stoßfänger in Außenfarbe 691 (nicht für Ducato Maxi)	6DZ
Starre Anhängerkupplung (nicht für CNG)	6JA
Vorderer Stoßfänger in Außenfarbe 632 (nicht für Ducato Maxi)	6WH
Schmutzfänger vorn	747
Zierleiste (Skid Plate) Schwarz	7GE
Vorderer Stoßfänger in Außenfarbe 549 (nicht für Ducato Maxi)	7P5
Radvollblenden	878
Abnehmbare Anhängerkupplung	960
Schwarze Kühlergrillumrandung mit schwarzen Lamellen inkl. Chromprofil	MFM

* Unverbindliche Preisempfehlung des Herstellers ab Werk | ● = Serienmäßige Ausstattung | ○ = Sonderausstattung | – = nicht verfügbar

PREIS OHNE MWST.*/EURO	PREIS MIT MWST.*/EURO	KOMBI	PANORAMA	SHUTTLE
45,–	53,55	○	○	○
295,–	351,05	●	●	●
265,–	315,35	○	○	○
580,–	690,20	○	○	–
265,–	315,35	○	○	○
65,–	77,35	○	○	○
65,–	77,35	○	○	○
265,–	315,35	○	○	○
65,–	77,35	○	● / ○	○
685,–	815,15	○	○	○
105,–	124,95	○	○	○

Informationen zu Kraftstoffverbrauch und CO₂-Emissionen unserer Kombi- bzw. Panorama-Versionen finden Sie auf Seite 116 unserer Preistliste.

INNENAUSSTATTUNG	BESTELLNUMMER
Beifahrerdoppelsitz mit Klapptisch in mittlerer Rückenlehne	293
Lenkrad und Schaltknäuf in Leder	320
Sitzheizung Beifahrersitz	452
Sitzheizung Fahrersitz	453
Höhenverstellung des Beifahrereinzelsitzes	454
Instrumententafel mit Chromringen	4GF
Sitzsockelverkleidung	50E
Gepäcknetz Hecktür innen	51J
Armlehnen im Fahrgastraum	62Q
Komfortfahrersitz hydraulisch gefedert mit Mittelarmlehne	640
Armaturenbrett Lounge	6BG
Armaturenbrett Techno	6BL
Abschließbares Ablagefach in der Mitte des Armaturenbretts (z.B. für ein Notebook) (statt Cupholder)	6ZQ
Tablet-Holder (nicht hochklappbar in Verbindung mit Beifahrerairbag Opt. 502)	75Q
Ablage unter Fahrersitz	7WV
Ablagefach im Dach	835
Zweite 3-er Sitzbank (um- und hochklappbar)	965
Raucherpaket	989
Modularer Umbau (nur für Shuttle 35 M1)	9LF
Sitzkonfiguration 2+2+2+3 (nur für Maxi Shuttle 35 M1)	9LH

* Unverbindliche Preisempfehlung des Herstellers ab Werk | ● = Serienmäßige Ausstattung | ○ = Sonderausstattung | – = nicht verfügbar

PREIS OHNE MWST.*/EURO	PREIS MIT MWST.*/EURO	KOMBI	PANORAMA	SHUTTLE
360,–	428,40	○	○ / –	○
190,–	226,10	○	○	○
190,–	226,10	○	○	○
190,–	226,10	○	○	○
105,–	124,95	○	○	○
55,–	65,45	○	○	○
65,–	77,35	○	●	–
25,–	29,75	○	○	○
ohne Mehrpreis	ohne Mehrpreis	–	–	●
420,–	499,80	○	○	○
130,–	154,70	–	○	○
130,–	154,70	○	○	○
35,–	41,65	○	○	○
55,–	65,45	○	○	○
15,–	17,85	○	○	○
55,–	65,45	○	● / ○	–
935,–	1.112,65	○	–	–
45,–	53,55	○	○	○
3.780,–	4.498,20	–	–	○
525,–	624,75–	–	–	○

Informationen zu Kraftstoffverbrauch und CO₂-Emissionen unserer Kombi- bzw. Panorama-Versionen finden Sie auf Seite 116 unserer Preisliste.

FUNKTION UND ELEKTRIK	BESTELLNUMMER
Akustisches Warnsignal für Fußgänger (Rückfahrwarner)	01P
Servolenkung mit variabler Lenkkraft (Servotronic Serie bei 180 PS)	012
Manuelle Klimaanlage mit Pollenfilter inkl. Außentemperaturanzeige (Serienausstattung bei 180 PS Motoren. Bei Kombi und Panorama mit 140 PS Motoren nur i.V.m Option 204)	025
Elektrisch verstell- und beheizbare Außenspiegel	041
Regen- und Lichtsensor	051
Komfortblattfeder an der Hinterachse	062
Doppelblattfeder an der Hinterachse	077
Vorverkabelung Aufbauhersteller mit Steckdose in der B-Säule (unabdingbare Option für Aufbauhersteller – Grundlage für Elektroumbauten)	081
Zuheizer Webasto (nicht für CNG-Versionen)	133
Automatische Ein-Zonen-Klimaanlage mit Pollenfilter und Außentemperaturanzeige (Abweichender Preis bei 180 PS Motoren, die die Opt. 025 als Serienausstattung haben. Bei Kombi und Panorama mit 140 PS Motoren nur i.V.m Option 204)	140 (mit 140 PS)
	140 (mit 180 PS)
Zusatzheizung mit Klimaanlage kombiniert im Fahrgastraum (nur in Verbindung mit Klimatisierung, Opt. 025 oder Opt. 140; nicht erhältlich für Kombi teilverglast)	204
Autonome Standheizung (Webasto, zu empfehlen in Verbindung mit Opt. 025) (nicht für CNG-Versionen)	205
Heizung im Fahrgastraum	267
Rückfahrkamera	316
Elektrisch anklappbare Außenspiegel	341

* Unverbindliche Preisempfehlung des Herstellers ab Werk | ● = Serienmäßige Ausstattung | ○ = Sonderausstattung | – = nicht verfügbar

PREIS OHNE MWST.*/EURO	PREIS MIT MWST.*/EURO	KOMBI	PANORAMA	SHUTTLE
45,–	53,55	○	○	○
85,–	101,15	○	○	○
1.470,–	1.749,30	● / ○	● / ○	● / ○
180,–	214,20	○	○	○
245,–	291,55	○	○	○
150,–	178,50	○	●	○
160,–	190,40	○	–	–
130,–	154,70	○	○	○
945,–	1.124,55	○	○	○
1.680,–	1.999,20	○	○	○
210,–	249,90	○	○	○
895,–	1.065,05	○	○	–
1.260,–	1.499,40	○	○	○
525,–	624,75	○	●	–
370,–	440,30	○	○	○
190,–	226,10	○	○	○

Informationen zu Kraftstoffverbrauch und CO₂-Emissionen unserer Kombi- bzw. Panorama-Versionen finden Sie auf Seite 116 unserer Preistliste.

FUNKTION UND ELEKTRIK	BESTELLNUMMER
Kraftstofftank 60 Liter	4DZ
Wärmeabsorbierende Frontscheibe	4G1
Vorbereitung für Klimaanlage und Heizung (für Kombi Modular und Minibus Basisfahrzeug)	4GT
12-V-Steckdose im Fahrgastraum	4HG
zusätzlich ein Zündschlüssel mit Fernbedienung (2x mit Funkfernbedienung & 1x mechanisch)	4YV
Einparkhilfe hinten	508
Luftfederung an der Hinterachse mit Up/Down-Funktion (nicht für CNG-Versionen)	555
zusätzlich ein mechanischer Zündschlüssel (1x mit Funkfernbedienung & 2x mechanisch)	561
Vollwertiges Ersatzrad (Opt. 980 + 786) und Reifenreparaturkit Fix & Go (Opt. 499)	64E
12-V-Steckdose im Laderaum	823
Zusatzheizung hinten (Shuttle)	9ND
Klimaanlage Fahrgastraum (Shuttle)	9YA
USB Charging Port (statt Raucherpaket Opt. 989)	RS3
Cruise Control + Geschwindigkeitsbegrenzer	NHR

* Unverbindliche Preisempfehlung des Herstellers ab Werk | ● = Serienmäßige Ausstattung | ○ = Sonderausstattung | – = nicht verfügbar

PREIS OHNE MWST.*/EURO	PREIS MIT MWST.*/EURO	KOMBI	PANORAMA	SHUTTLE
35,–	41,65	●	○	–
245,–	291,55	○	○	○
420,–	499,80	–	–	●
85,–	101,15	○	●	–
95,–	113,05	○	○	○
370,–	440,30	○	○	○
1.470,–	1.749,30	○	○	○
45,–	53,55	○	○	○
80,–	95,20	○	○	○
45,–	53,55	–	–	●
ohne Auf- / Minderpreis	ohne Auf- / Minderpreis	–	–	●
ohne Auf- / Minderpreis	ohne Auf- / Minderpreis	–	–	●
55,–	65,45	○	○	○
315,–	374,85	○	○	○

Informationen zu Kraftstoffverbrauch und CO₂-Emissionen unserer Kombi- bzw. Panorama-Versionen finden Sie auf Seite 116 unserer Preistliste.

SICHERHEITSAUSSTATTUNG	BESTELLNUMMER
„Dead Lock“-Funktion der Zentralverriegelung	064
Diebstahlwarnanlage	213
Notbremsassistent, Spurverlassenswarner mit Verkehrszeichenerkennung und Abblendautomatik	0AQ
Beifahrerairbag (für Beifahrerdoppelsitz)	502
Seiten- und Kopfairbags (nicht bei Doppelkabine)	505
Traction+ mit Bergabfahrassistent	941
LED-Tagfahrlicht	LM1
Beifahrerairbag für Beifahrereinzelsitz	CJ1
Notbremsassistent und Spurverlassenswarner	9RL

AUDIO UND TELEMATIK	BESTELLNUMMER
Autoradiovorbereitung inkl. 4 Lautsprecher	082
7"-Infotainmentsystem mit Touchscreen + DAB + Apple CarPlay ¹ und Android Auto™ ² -Integration (Sprachsteuerung nur in Verbindung mit Smartphone möglich).	1RB
7"-Infotainmentsystem mit Touchscreen + NAV. + DAB + Apple CarPlay ¹ und Android Auto™ ² -Integration (Sprachsteuerung nur in Verbindung mit Smartphone möglich).	1RC
Lenkrad mit Multifunktionstasten für Radiobedienung	245
AM/FM- und DAB-Antenne im rechten Außenspiegel	54Q
AM/FM-Antenne im rechten Außenspiegel	5A0
AM/FM- und DAB-Dachantenne	6GD
5"-Bluetooth-Touchscreen Uconnect® Radio	6Q2
5"-Bluetooth-Touchscreen Uconnect® Radio + DAB	6Q3
5"-Bluetooth-Touchscreen Uconnect® Radio + Navigation	6Q8
5"-Bluetooth-Touchscreen Uconnect® Radio + Navigation + DAB	6Q9
Uconnect® Radio mit Bluetooth	7BY
Uconnect® Radio mit Bluetooth + DAB	7BZ

¹ Apple CarPlay ist eine geschützte Marke von Apple Inc. Die Verwendung des Apple CarPlay Logos bedeutet, dass die Benutzeroberfläche des Fahrzeugs die Apple Leistungsstandards erfüllt. Apple übernimmt keine Verantwortung für den Betrieb dieses Fahrzeugs oder die Einhaltung von Sicherheits- und gesetzlichen Standards. Bitte beachten Sie, dass die Verwendung dieses Produktes mit einem iPhone, iPod oder iPad die drahtlose Leistung beeinträchtigen kann.

² Um Android Auto auf Ihrem Telefondisplay zu verwenden, benötigen Sie ein Android-Telefon mit 5.0 (Lollipop) oder höher und die Android Auto App. Android und Android Auto sind geschützte Marken von Google LLC.

* Unverbindliche Preisempfehlung des Herstellers ab Werk | ● = Serienmäßige Ausstattung | ○ = Sonderausstattung | – = nicht verfügbar

PREIS OHNE MWST.*/EURO	PREIS MIT MWST.*/EURO	KOMBI	PANORAMA	SHUTTLE
170,–	202,30	○	○	○
295,–	351,05	○	○	○
715,–	850,85	○	○	○
295,–	351,05	○	–	○
515,–	612,85	○	○	○
160,–	190,40	○	○	○
285,–	339,15	○	○	○
295,–	351,05	○	● / ●	○
580,–	690,20	○	○	○

PREIS OHNE MWST.*/EURO	PREIS MIT MWST.*/EURO	KOMBI	PANORAMA	SHUTTLE
180,–	226,10	○	○	○
1.030,–	1.225,70	○	○	○
1.525,–	1.814,75	○	○	○
130,–	154,70	○	○	○
210,–	249,90	○	○	○
105,–	124,95	○	○	○
130,–	154,70	○	○	○
630,–	749,70	○	○	○
735,–	874,65	○	○	○
1.105,–	1.314,95	○	○	○
1.260,–	1.499,40	○	○	○
370,–	440,30	○	○	○
475,–	565,25	○	○	○

Informationen zu Kraftstoffverbrauch und CO₂-Emissionen unserer Kombi- bzw. Panorama-Versionen finden Sie auf Seite 116 unserer Preisliste.

VERBRAUCH/CO ₂ EMISSION (B)*		2.3 140 MULTIJET EURO 6D-TEMP 104 KW (140 PS)		
Kombi				
		290		
		Kombi		
		L1H1	L2H2	
Kraftstoffverbrauch in l/100 km	innerorts	7,8	7,8	
	außerorts	6,2	6,2	
	kombiniert	6,8	6,8	
CO ₂ -Emission in g/km, kombiniert		179	179	
CO ₂ -Effizienzklasse		A	B	
Panorama				
		290		
		Panorama		
		L1H1	L2H2	
Kraftstoffverbrauch in l/100 km	innerorts	7,8	7,8	
	außerorts	6,2	6,2	
	kombiniert	6,8	6,8	
CO ₂ -Emission in g/km, kombiniert		179	179	
CO ₂ -Effizienzklasse		B	A	
Shuttle				
		290		295
		Shuttle		Shuttle
		L4H2		L4H2
Kraftstoffverbrauch in l/100 km	innerorts	7,8		7,8
	außerorts	6,2		6,2
	kombiniert	6,8		6,8
CO ₂ -Emission in g/km, kombiniert		179		179
CO ₂ -Effizienzklasse		A+		A+

* Spezifikation (B) gibt den CO₂-Emissions- und Kraftstoffverbrauchswert auf Basis der Messung/Korrelationsmethode unter Bezugnahme auf den NEFZ-Zyklus gemäß Verordnung (EU) 2017/1152-1153 an. CO₂- und Kraftstoffverbrauchswert werden nach den anzuwendenden gesetzlichen Bestimmungen ermittelt und zum Zweck der Vergleichbarkeit der Fahrzeugdaten angegeben. Die CO₂- und Kraftstoffverbrauchs-Homologationswerte spiegeln nicht in jedem Fall die CO₂-Emissionen und den Kraftstoffverbrauch im tatsächlichen Fahrbetrieb wider, da diese von zahlreichen Faktoren wie Fahrstil, Route, Wetter und Straßenbedingungen sowie Zustand, Gebrauch und Ausstattung des Fahrzeugs abhängen. Der angegebene CO₂- und Kraftstoffverbrauchswert bezieht sich auf die Versionen des Fahrzeugs mit den höchsten Werten. Diese Werte können sich je nach gewählter Ausstattung und/oder Reifengröße ändern. Die CO₂-Emissions- und Kraftstoffverbrauchswerte unterliegen einer ständigen Aktualisierung und werden dem aktuellen Entwicklungsstand angepasst. Die aktuellen Werte erhalten Sie auch bei Ihrem offiziellen Händler in dem von Ihnen gewählten FCA Netz. In jedem Fall sind die offiziellen CO₂- und Kraftstoffverbrauchswerte zu jedem vom Kunden gekauften Fahrzeug den Fahrzeugdokumenten zu entnehmen. Die für die Berechnung von Steuern und Fahrzeugkosten ggf. relevanten CO₂-Emissions- und Kraftstoffverbrauchswerte entnehmen Sie ebenfalls der Fahrzeugdokumentation oder sprechen Sie Ihren offiziellen FCA Händler an.

2.3 180 MULTIJET EURO 6D-TEMP 130 KW (180 PS)			3.0 140 MULTIJET NATURAL POWER EURO 6D-TEMP 100 KW (136 PS)		
290			295		
Kombi			Kombi		
L1H1	L2H2		L2H2		
9	9,5		11,5		
7,3	6,8		11,9		
7,9	7,8		13,6		
209	206		244		
A	B		C		
290					
Panorama					
L1H1	L2H2				
9	9,5				
7,3	6,8				
7,9	7,8				
209	206				
A	A+				
290		295	295		
Shuttle		Shuttle	Shuttle		
L4H2		L4H2	L4H2		
9,5		7,8	11,5		
6,8		6,2	11,9		
7,8		6,8	13,6		
206		179	244		
A+		A+	A+		

AUSZUG DER AUSSTATTUNGEN (LKW), DIE SICH GEGENSEITIG AUSSCHLIESSEN:

007 nicht mit 44B	205 nicht mit 133, 4DZ	561 nicht mit 4YV, 5QD, 708
025 nicht mit 140, 7KL	208 nicht mit 1LR, 432, 433, 439, 5EV, 7QM, 878	619 nicht mit 9KU
029 nicht mit 516	210 nicht mit 4H5, 68N	640 nicht mit 132, 200, 4EB, 4YN, 453, 505, 7WV, 727, 890, 906
036 nicht mit 042, 288, 341, 4G5, 7KL, 8P7, 8P8	213 nicht mit 4YR, 5QD	708 nicht mit 4YV, 561
041 nicht mit 4UK, 7KL, 7UZ	245 nicht mit 082, 1RB, 1RC, 1RR, 6QD, 6Q2, 6Q3, 6Q8, 6Q9	727 nicht mit 188, 4YN, 452, 454, 5M7, 5M8, 505, 640, 728
042 nicht mit 036, 288, 341, 4G5, 7KL, 8P7, 8P8	288 nicht mit 036, 042, 057, 292, 359, 4GM, 4G5, 7KL, 743, 8PA, 8P7, 8P9	728 nicht mit 188, 200, 7EB, 727, 906
051 nicht mit 0AQ, 4UK	292 nicht mit 288, 4G5, 8P7, 8P8	734 nicht mit 5NP, 9GK
055 nicht mit 5M7, 5M8, 070	293 nicht mit CJ1, 297, 4EB, 4YN, 452, 454, 505, 890	738 nicht mit 4DZ
057 nicht mit 077, 288, 4GM, 4G5, 555, 8P7, 8P8	297 nicht mit 293, 502, 6QM, 7TC, 890	742 nicht mit 4EA, 745
062 nicht mit 555	316 nicht mit 6UN, 7BY, 7BZ, 75M	743 nicht mit 288, 4G5, 505, 8P7, 8P8
064 nicht mit 4YR	341 nicht mit 036, 042, 7KL	745 nicht mit 4EA, 742
070 nicht mit 055, 9KU	358 nicht mit 359, 4G5, 8P7	747 nicht mit 498
077 nicht mit 057, 4GM, 555, 78Z, 062	359 nicht mit 288, 358, 8P8, 8P9	786 nicht mit 64E
081 nicht mit 7KL	381 nicht mit 5NP, 7EB, 9GK	823 nicht mit 5NP
082 nicht mit 1RB, 1RC, 1RR, 245, 54Q, 6GD, 6QD,6Q2, 6Q3, 6Q8, 6Q9, 7BY, 7BZ	432 nicht mit 1LR, 141, 208, 433, 439, 5EV, 7QM, 878	876 nicht mit 102, 4BJ, 4TU, 4TV, 457, 6DZ, 6WH, 7P5
097 nicht mit 4UK, 6QM	433 nicht mit 1LR, 141, 208, 432, 439, 5EV, 7QM, 878	878 nicht mit 1LR, 208, 432, 433, 439, 7QM
0AQ nicht mit 051, 4UK, 9RL, 9RM	439 nicht mit 1LR, 141, 208, 432, 433, 5EV, 7QM, 878	890 nicht mit 132, 293, 297, 502, 505, 6QM, 640, 7TC
102 nicht mit 4TU, 4TV, 457, 6DZ, 6WH, 7P5, 876	452 nicht mit 293, 4EB, 4YN, 502, 6QM, 7TC, 727	906 nicht mit 149, 199, 200, 4GT, 4N8, 640, 7WV, 728
132 nicht mit 640, 890	453 nicht mit 4EB, 4YN, 640	941 nicht mit 133, 6QM
133 nicht mit 205, 4DZ, 6QM, 941	454 nicht mit 293, 502, 6QM, 7TC, 727	960 nicht mit 4HB, 6JA, 75K
140 nicht mit 025, 7KL	457 nicht mit 102, 4BJ, 4TU, 4TV, 6DZ, 6WH, 7P5, 876	980 nicht mit 64E
141 nicht mit 1LR, 142, 144, 432, 433, 439, 6QM	475 nicht mit 4G5, 8P7, 8P8	989 nicht mit RS3
142 nicht mit 141, 144, 6QM	498 nicht mit 197, 747	10T nicht mit 149, 199, 4EB, 4GT, 4N8, 5NP, 7EB
144 nicht mit 141, 142, 6QM	502 nicht mit CJ1, 297, 4YN, 452, 454, 6QM, 75Q, 890	1LR nicht mit 141, 208, 432, 433, 439, 5EV, 7QM, 878
149 nicht mit 10T, 199, 4EB, 4GT, 4N8, 5NP, 7EB, 906	505 nicht mit 200, 293, 640, 7TC, 727, 743	1RB nicht mit 082, 1RC, 245, 5A0, 6GD, 6QD, 6Q2, 6Q3, 6Q8, 6Q9, 7BY, 7BZ
188 nicht mit 727, 728	508 nicht mit 6UN	1RC nicht mit 082, 1RB, 245, 5A0, 6GD, 6QD, 6Q2, 6Q3, 6Q8, 6Q9, 7BY, 7BZ
197 nicht mit 498	516 nicht mit 029, 9KU	1RR nicht mit 082, 245, 5A0, 6GD, 6Q2, 6Q3, 6Q8, 6Q9, 7BY, 7BZ
199 nicht mit 10T, 149, 4EB, 4GT, 4N8, 5NP, 7EB, 906	553 nicht mit 9KU	44B nicht mit 007
200 nicht mit 4GT, 4N8, 505, 640, 7WV, 728, 906	555 nicht mit 057, 077, 4GM, 78Z, 062, 070	

AUSZUG DER AUSSTATTUNGEN (LKW), DIE SICH GEGENSEITIG AUSSCHLIESSEN:

48D nicht mit 288, 4G5, 6QZ, 8P7	61A nicht mit 4H5	7BY nicht mit 082, 1RB, 1RC, 1RR, 316, 6GD, 6QD, 6Q2, 6Q3, 6Q8, 6Q9, 6UN, 7BZ, 75M
4BJ nicht mit 4TU, 4TV, 457, 6DZ, 6WH, 7P5, 876	64E nicht mit MFM, 786, 980	7BZ nicht mit 082, 1RB, 1RC, 1RR, 316, 5A0, 6GD, 6QD, 6Q2, 6Q3, 6Q8, 6Q9, 6UN, 7BY, 7QM, 75M
4DZ nicht mit 133, 205, 738	68N nicht mit 210, 4H5	7EB nicht mit 10T, 149, 199, 361, 381, 4GT, 5NP, 58F, 7MB, 727, 728, 58F, 8P7
4EA nicht mit 742, 745	6BL nicht mit 7UZ	7KL nicht mit 025, 036, 041, 042, 081, 140, 288, 341, 4UK, 7UZ
4EB nicht mit 10T, 149, 199, 293, 4YN, 452, 453, 640, 7TC	6DZ nicht mit 102, 4BJ, 4TU, 4TV, 457, 6WH, 7P5, 876	7MB nicht mit 7EB
4G5 nicht mit 036, 042, 288 292, 358, 4GM, 475, 7KL, 743, 78Z, 8P7, 8P8,	6GD nicht mit 082, 1RB, 1RC, 1RR, 5A0, 54Q, 6QD, 6Q2, 6Q3, 6Q8, 6Q9, 7BY, 7BZ, 7QM	7P5 nicht mit 102, 4BJ, 4TU, 4TV, 457, 6DZ, 6WH, 876
4GF nicht mit 7UZ	6JA nicht mit 4HB, 75K, 960	7QM nicht mit 1LR, 208, 432, 433, 439, 5A0, 6GD, 6QD, 6Q3, 6Q9, 7BZ, 878
4GM nicht mit 057, 077, 288, 4G5, 555, 8P7, 8P8	6Q2 nicht mit 082, 1RB, 1RC, 1RR, 245, 54Q, 6GD, 6QD, 6Q3, 6Q8, 6Q9, 7BY, 7BZ, 75M	7TC nicht mit CJ1, 297, 4EB, 4YN, 452, 454, 505, 890
4GT nicht mit 10T, 149, 199, 200, 4N8, 7EB, 906	6Q3 nicht mit 082, 1RB, 1RC, 1RR, 245, 5A0, 6GD, 6QD, 6Q2, 6Q8, 6Q9, 7BY, 7BZ, 7QM	7UZ nicht mit LM1, 041, 4GF, 4UK, 6BL, 7KL
4H5 nicht mit 210, 61A, 68N	6Q3 nicht mit 082, 1RB, 1RC, 1RR, 245, 5A0, 6GD, 6QD, 6Q2, 6Q8, 6Q9, 7BY, 7BZ, 7QM, 75M	7WV nicht mit 200, 640, 906
4HB nicht mit 6JA, 960	6Q8 nicht mit 082, 1RB, 1RC, 1RR, 245, 54Q, 6GD, 6QD, 6Q2, 6Q3, 6Q9, 7BY, 7BZ	8P7 nicht mit 036, 042, 288, 292, 358, 4GM, 4G5, 475, 7KL, 743, 78Z, 8P8
4N8 nicht mit 10T, 149, 199, 200, 4GT, 906	6Q9 nicht mit 082, 1RB, 1RC, 1RR, 245, 5A0, 6GD, 6QD, 6Q2, 6Q3, 6Q8, 7BY, 7BZ, 7QM	8P8 nicht mit 036, 042, 292, 359, 4GM, 4G5, 475, 743, 78Z, 8PA, 8P7
4TU nicht mit 102, 4BJ, 4TV, 457, 6DZ, 6WH, 7P5, 876	6Q9 nicht mit 082, 1RB, 1RC, 1RR, 245, 5A0, 6GD, 6QD, 6Q2, 6Q3, 6Q8, 7BY, 7BZ, 7QM, 75M	8P9 nicht mit 288, 359
4TV nicht mit 102, 4BJ, 4TU, 457, 6DZ, 6WH, 7P5, 876	6QD nicht mit 082, 1RB, 1RC, 245, 5A0, 6GD, 6Q2, 6Q3, 6Q8, 6Q9, 7BY, 7BZ, 7QM	8PA nicht mit 288, 8P8
4UK nicht mit 0AQ, 041, 051, 097, 6QM, 7KL, 7UZ	6QM nicht mit CJ1, 097, 133, 141, 142, 144, 297, 4UK, 4YN, 452, 454, 502, 75Q, 890, 941	8PE nicht mit 906
4XH nicht mit 5BF, 58E	6QZ nicht mit 78C, 9KS, 48D	9GK nicht mit 361, 734
4YN nicht mit 293, 4EB, 452, 453, 502, 6QM, 640, 7TC, 727	6UN nicht mit 316, 508, 7BY, 7BZ, 75M	9KS nicht mit 6QZ
4YR nicht mit 064, 213, 5QD	6WH nicht mit 102, 4BJ, 4TU, 4TV, 457, 6DZ, 7P5, 876	9KU nicht mit 070, 516, 553, 619, 7EB
4YV nicht mit 5QD, 561, 708	75K nicht mit 6JA, 960	9RL nicht mit 0AQ
54Q nicht mit 082, 5A0, 6GD, 6Q2, 6Q8	75M nicht mit 316, 6Q2, 6Q3, 6Q8, 6Q9, 6UN, 7BY, 7BZ	9RM nicht mit 0AQ
58E nicht mit 4XH, 5BF	75Q nicht mit 502, 6QM	CJ1 nicht mit 293, 502, 6QM, 7TC
58F nicht mit 7EB	78C nicht mit 6QZ	LM1 nicht mit 7UZ
5A0 nicht mit 1RB, 1RC, 1RR, 54Q, 6GD, 6QD, 6Q3, 6Q9, 7BZ, 7QM	78Z nicht mit 077, 288, 4GM, 4G5, 555, 8P7, 8P8	MFM nicht mit 64E
5BF nicht mit 4XH, 58E		RS3 nicht mit 989
5EV nicht mit 1LR, 208, 432, 433, 439		
5M7 nicht mit 055, 149, 199, 727		
5M8 nicht mit 055, 149, 199, 727		
5NP nicht mit 10T, 149, 199, 361, 381, 7EB, 734, 823		
5QD nicht mit 213, 4YR, 4YV, 561		

AUSZUG DER AUSSTATTUNGEN (LKW), DIE NUR IN VERBINDUNG LIEFERBAR SIND:

197 mit 4BJ	4G5 mit 359, 4HH, 742, 749
200 mit 50E	4N8 mit 081
208 mit 007, 78D	4YN mit 132, 297
288 mit 358, 4HH, 475, 742, 749	55Q mit 0TL
292 mit 743	5EV mit 007, 78D
324 mit 361, 734	5M8 mit 520, 10T
358 mit 288	5NP mit 644
381 mit 361	6CG mit 097, 041, 025, NHR, RS3, 6Q9
432 mit 007, 78D	6CH mit 097, 041, 140, NHR, 316, 051, LM1, RS3, 6Q9
453 mit 132	6QM mit 293
454 mit 297	75M mit 081
475 mit 288	7EB mit 644
498 mit 4BJ	7TC mit 293
502 mit 293	8P7 mit 359, 4HH, 742, 749
505 mit CJ1, 132, 297, 835	8P8 mit 4HH, 742, 749
640 mit 188	9KU mit 055
786 mit 980	077 mit 149, 199
906 mit 50E	
980 mit 786	
029 mit 519	
070 mit 029	
0TK mit 835	
1LR mit 007, 78D	
1RB mit 1RR	
1RC mit 1RR	
4EB mit 454, 890	

Notizen:

Auszug der Ausstattungen (PKW), die sich gegenseitig ausschließen:

025 nicht mit 140	439 nicht mit 141, 433, 7QM, 878
041 nicht mit 4UK, 7UZ	439 nicht mit 1LR, 141, 404, 431, 433, 7QM, 878
051 nicht mit 0AQ, 4UK	452 nicht mit 293, 4YN, 502, 6QM, 7TC
055 nicht mit 4HG	453 nicht mit 4YN, 640
062 nicht mit 077, 555	454 nicht mit 293, 502, 6QM, 7TC
064 nicht mit 4YR	457 nicht mit 102, 4TU, 4TV, 6DZ, 6WH, 7P5, 876
077 nicht mit 062, 555	498 nicht mit 197, 747
082 nicht mit 1RB, 1RC, 1RR, 245, 54Q, 6GD, 6QD, 6Q2, 6Q3, 6Q8, 6Q9, 7BY, 7BZ	502 nicht mit CJ1, 297, 4YN, 452, 454, 6QM, 75Q
097 nicht mit 4UK, 6QM	505 nicht mit 293, 640, 7TC
102 nicht mit 4TU, 4TV, 457, 6DZ, 6WH, 7P5, 876	508 nicht mit 6UN
132 nicht mit 640	555 nicht mit 062, 077
133 nicht mit 205, 6QM, 941	561 nicht mit 4YV
140 nicht mit 025	640 nicht mit 132, 4YN, 453, 505, 7WV
141 nicht mit 1LR, 142, 144, 431, 433, 439, 6QM	747 nicht mit 498
142 nicht mit 141, 144, 6QM	786 nicht mit 64E
144 nicht mit 141, 142, 6QM	876 nicht mit 102, 4TU, 4TV, 457, 6DZ, 6WH, 7P5
197 nicht mit 498	878 nicht mit 433, 439, 7QM
204 nicht mit 267	878 nicht mit 1LR, 431, 433, 439, 7QM
205 nicht mit 133	878 nicht mit 7QM
210 nicht mit 4H5	941 nicht mit 133, 6QM
213 nicht mit 4YR	960 nicht mit 4HB, 6JA
245 nicht mit 082, 1RB, 1RC, 1RR, 6QD, 6Q2, 6Q3, 6Q8, 6Q9	960 nicht mit 4HB, 6JA
267 nicht mit 204	980 nicht mit 64E
293 nicht mit CJ1, 297, 4YN, 452, 454, 505	989 nicht mit RS3
297 nicht mit 293, 502, 6QM, 7TC	0AQ nicht mit 051, 4UK, 9RL
316 nicht mit 6UN, 7BY, 7BZ, 75M	1LR nicht mit 141, 404, 431, 433, 439, 7QM, 878
404 nicht mit 1LR, 431, 433, 439	1RB nicht mit 082, 1RC, 245, 5A0, 6GD, 6QD, 6Q2, 6Q3, 6Q8, 6Q9, 7BY, 7BZ
431 nicht mit 1LR, 141, 404, 433, 439, 7QM, 878	1RR nicht mit 082, 245, 5A0, 6GD, 6Q2, 6Q3, 6Q8, 6Q9, 7BY, 7BZ
433 nicht mit 141, 439, 7QM, 878	2KS nicht mit 2KT, 2KU, 5JY, 5JZ, 5KD, 5KE, 6MP
433 nicht mit 1LR, 141, 404, 431, 439, 7QM, 878	2KT nicht mit 2KS, 2KU, 5JY, 5JZ, 5KD, 5KE, 6MP

Auszug der Ausstattungen (PKW), die sich gegenseitig ausschließen:

2KU nicht mit 2KS, 2KT, 5JY, 5JZ, 5KD, 5KE, 6MP	6Q9 nicht mit 082, 1RB, 1RC, 1RR, 245, 5A0, 6GD, 6QD, 6Q2, 6Q3, 6Q8, 7BY, 7BZ, 7QM, 75M
4GF nicht mit 7UZ	6QD nicht mit 082, 1RB, 1RC, 245, 5A0, 6GD, 6Q2, 6Q3, 6Q8, 6Q9, 7BY, 7BZ, 7QM
4H5 nicht mit 210, 61A	6QM nicht mit CJ1, 097, 133, 141, 142, 144, 297, 4UK, 4YN, 452
4HB nicht mit 6JA, 960	6QM nicht mit 454, 502, 75Q, 941
4HG nicht mit 055	6QM nicht mit CJ1, 097, 133, 141, 142, 144, 297, 4UK, 4YN, 452, 454, 502, 75Q, 941
4TU nicht mit 102, 4TV, 457, 6DZ, 6WH, 7P5, 876	6UN nicht mit 316, 508, 7BY, 7BZ, 75M,
4TV nicht mit 102, 4TU, 457, 6DZ, 6WH, 7P5, 876	6WH nicht mit 102, 4TU, 4TV, 457, 6DZ, 7P5, 876
4UK nicht mit 0AQ, 041, 051, 097, 6QM, 7UZ	75M nicht mit 316, 6Q2, 6Q3, 6Q8, 6Q9, 6UN, 7BY, 7BZ
4YN nicht mit 293, 452, 453, 502, 6QM, 640, 7TC	75Q nicht mit 502, 6QM
4YR nicht mit 064, 213	7BY nicht mit 082, 1RB, 1RC, 1RR, 316, 6GD, 6QD, 6Q2, 6Q3, 6Q8, 6Q9, 6UN, 7BZ, 75M
4YV nicht mit 561	7BZ nicht mit 082, 1RB, 1RC, 1RR, 316, 5A0, 6GD, 6QD, 6Q2, 6Q3, 6Q8, 6Q9, 6UN, 7BY, 7QM, 75M
54Q nicht mit 082, 5A0, 6GD, 6Q2, 6Q8	7P5 nicht mit 102, 4TU, 4TV, 457, 6DZ, 6WH, 876
58E nicht mit 5BF	7QM nicht mit 433, 439, 5A0, 6GD, 6QD, 6Q3, 6Q9, 7BZ, 878
5A0 nicht mit 1RB, 1RC, 1RR, 54Q, 6GD, 6QD, 6Q3, 6Q9, 7BZ, 7QM	7QM nicht mit 1LR, 431, 433, 439, 5A0, 6GD, 6QD, 6Q3, 6Q9, 7BZ, 878
5BF nicht mit 58E	7QM nicht mit 5A0, 6GD, 6QD, 6Q3, 6Q9, 7BZ, 878
5JY nicht mit 2KS, 2KT, 2KU, 5JZ, 5KD, 5KE, 6MP	7TC nicht mit CJ1, 29,7 4YN, 452, 454, 505
5JZ nicht mit 2KS, 2KT, 2KU, 5JY, 5KD, 5KE, 6MP	7UZ nicht mit LM1, 041, 4GF, 4UK, 6BL
5KD nicht mit 2KS, 2KT, 2KU, 5JY, 5JZ, 5KE, 6MP	7WV nicht mit 640
5KE nicht mit 2KS, 2KT, 2KU, 5JY, 5JZ, 5KD, 6MP	9RL nicht mit 0AQ
61A nicht mit 4H5	CJ1 nicht mit 293, 502, 6QM, 7TC
64E nicht mit MFM, 786, 980	LM1 nicht mit 7UZ
6BL nicht mit 7UZ	MFM nicht mit 64E
6DZ nicht mit 102, 4TU, 4TV, 457, 6WH, 7P5, 876	RS3 nicht mit 989
6GD nicht mit 082, 1RB, 1RC, 1RR, 5A0, 54Q, 6QD, 6Q2, 6Q3, 6Q8, 6Q9, 7BY, 7BZ, 7QM	
6JA nicht mit 4HB, 960	
6MP nicht mit 2KS, 2KT, 2KU, 5JY, 5JZ, 5KD, 5KE	
6Q2 nicht mit 082, 1RB, 1RC, 1RR, 245, 54Q, 6GD, 6QD, 6Q3, 6Q8, 6Q9, 7BY, 7BZ, 75M	
6Q3 nicht mit 082, 1RB, 1RC, 1RR, 245, 5A0, 6GD, 6QD, 6Q2, 6Q8, 6Q9, 7BY, 7BZ, 7QM, 75M	
6Q8 nicht mit 082, 1RB, 1RC, 1RR, 245, 54Q, 6GD, 6QD, 6Q2, 6Q3, 6Q9, 7BY, 7BZ, 75M	

SONDERAUSSTATTUNGEN (PKW)

AUSZUG DER AUSSTATTUNGEN (PKW), DIE NUR IN VERBINDUNG LIEFERBAR SIND:

025 mit XFC, 204
140 mit XFC, 204
431 mit 78D
453 mit 132
454 mit 297
502 mit 293
505 mit CJ1, 132, 297, 835
640 mit 188
786 mit 980
980 mit 786
0TK mit 835
1LR mit 78D
1RB mit 1RR
1RC mit 1RR
4YN mit 132, 297
6CG mit 097, 041, 025 NHR, RS3, 6Q9
6CH mit 097, 041, 140, NHR, 316, 51, LM1, RS3, 6Q9
6QM mit 293
75M mit 081
7TC mit 293

Notizen:

Notizen:

Notizen:

Notizen:

Notizen:

Notizen:



Eine Nummer für ganz Europa¹: unser Service für einzigartige Kunden. Unter der kostenlosen¹ Rufnummer erhalten Sie alle Infos zu Pannenhilfe, Abschlepp- und Straßenhilfsdienst im Falle von Pannen oder Unfällen (rund um die Uhr), detaillierte Informationen und Assistenz zu Modellen, Serviceleistungen, Vertriebsnetz und Testfahrten.

4 JAHRE FIAT PROFESSIONAL GARANTIE^{2,3} FÜR ALLE MODELLE VON FIAT PROFESSIONAL.

Die 4 Jahre Fiat Professional Garantie setzt sich zusammen aus: 2 Jahre Fahrzeuggarantie ohne Aufpreis und zusätzlich 2 weitere Jahre Funktionsgarantie (Maximum Care Flex 100), die Fiat Professional für das 3. und 4. Fahrzeugjahr bis zur Grenze von 100.000 km Gesamtleistung ohne Aufpreis gewährt.

Auf Wunsch können Sie um das 5. Fahrzeugjahr verlängern oder auch Ihre Gesamtleistung erhöhen. Fragen Sie Ihren teilnehmenden autorisierten Fiat Professional Partner nach den Details. Die unverbindliche Preisempfehlung der entsprechenden Kombinationen hierzu entnehmen Sie bitte nachfolgender Tabelle:

	GESAMTLAUFZEIT	
GESAMTLAUFLEISTUNG IN KM	4. FAHRZEUGJAHR	5. FAHRZEUGJAHR
100.000	inklusive	250 €*
150.000	350 €*	700 €*
200.000	550 €*	900 €*
250.000	650 €*	1.050 €*

* UPE des Herstellers

Die 2-jährige Fahrzeuggarantie bleibt nach wie vor ohne km-Begrenzung. Werden jedoch die 100.000 km in den ersten 2 Jahren der Fahrzeuggarantie überschritten, so können keine Ansprüche aus der 2 Jahre „Maximum Care Flex“-Garantie hergeleitet werden. Alle Details und weitere Bedingungen zu der Funktionsgarantie erhalten Sie bei Ihrem teilnehmenden Fiat Servicepartner.

OPTIONALE GARANTIELEISTUNGEN⁴

Die EXTENSION Neuwagenanschlussgarantien bieten nach Ablauf der Fahrzeuggarantie einen leistungsstarken Schutz für weitere 12, 24 und bei EXTENSION PREMIUM sogar bis zu 36 Monate. Bis zu einer maximalen Laufleistung von 200.000 km können Sie sich auf den Schutz einer EXTENSION Garantie verlassen. Drei unterschiedliche Leistungspakete stellen sicher, dass Sie sich ganz nach Ihren individuellen Bedürfnissen für die optimale Neuwagenanschlussgarantie entscheiden können. Ob Kurzstrecken oder Vielfahrer, ob sicherheitsorientiert oder kostenbewusst, wir⁴ bieten die passende Garantie, Sie haben die Wahl. EXTENSION Neuwagenanschlussgarantien können Sie direkt beim Neuwagenkauf abschließen oder bis zum Ende des 24. Monats nach Beginn der Fahrzeuggarantie und einer Laufleistung von maximal 50.000 km bei Vertragsabschluss.

EXTENSION BASIC – Basissicherheit für die 3 wichtigsten Baugruppen. Mit EXTENSION BASIC entscheiden Sie sich für einen grundlegenden Schutz zu einem kostengünstigen Beitrag. Im Garantiefall sind Sie gegen Schäden an den 3 wichtigsten Baugruppen und den dazugehörigen Bauteilen abgesichert.

EXTENSION COMFORT – Komfortable Sicherheit für 15 Baugruppen + Mobilität. Mit EXTENSION COMFORT entscheiden Sie sich für einen umfassenden Garantieschutz gegen Schäden an 15 Baugruppen und den dazugehörigen Bauteilen. Das Kostenrisiko im Schadenfall bleibt kalkulierbar und vor allem in einem überschaubaren Rahmen.

EXTENSION PREMIUM – Optimale Sicherheit einer Funktionsgarantie + Mobilität. Profitieren Sie mit EXTENSION PREMIUM von einem exklusiven Rundumschutz. Bleiben Sie selbst im Falle einer kostenintensiven Reparatur im Rahmen dieser Funktionsgarantie völlig gelassen. Bis auf Verschleißteile sind alle Schäden abgedeckt.

Inhalt und Umfang der optionalen Garantieleistungen sind im Einzelnen den jeweiligen Garantiebestimmungen „EXTENSION BASIC, EXTENSION COMFORT und EXTENSION PREMIUM“ zu entnehmen. Ihr Fiat Professional Händler informiert Sie gerne über die Einzelheiten und unterbreitet Ihnen ein individuelles Angebot.

FINANZIERUNG, LEASING UND VERSICHERUNG

Eine Finanzierung der FCA Bank bietet Ihnen individuelle Laufzeiten, attraktive Zinssätze und flexible Anzahlungen. Variantenreich mit maximaler Flexibilität: die Drei-Wege-Finanzierung FCA Bank Formula. Niedrige Raten, überschaubare Laufzeiten und größtmöglicher Nutzen: FCA Bank Leasing. Zahlen Sie nur die Wertminderung + Zinsen. Egal, wie Sie sich entscheiden: Mit der FCA Bank fahren Sie sicher. Seit 1929 sind wir die Bank Nr. 1 für Fiat Professional Fahrer und alle, die es werden wollen. Aktuelle Informationen finden Sie unter www.fiatprofessional.fcabank.de. Die kompetenten Fiat Professional Händler in Ihrer Nähe stehen Ihnen gern beratend zur Seite.

Der Fiat Versicherungsservice vermittelt leistungsstarke und günstige Kraftfahrzeugversicherungen – von der Haftpflicht- über die Teilkasko- bis zur Vollkaskoversicherung.

¹ Fragen Sie Ihren Telefonanbieter, ob der Service aus dem Ausland kostenlos ist.
² 2 Jahre Fahrzeuggarantie und 2 Jahre Funktionsgarantie „Maximum Care Flex 100“ der FCA Germany AG bis maximal 100.000 km gemäß deren Bedingungen. Optional als „Maximum Care Flex“ auf bis zu 250.000 km Gesamtleistung und um das 5. Fahrzeugjahr erweiterbar. Gilt für die Modelle Fiat Ducato, Fiat Talento, Fiat Doblò Cargo und Fiat Fiorino.
³ 3 Jahre Fahrzeuggarantie und 1 Jahr Funktionsgarantie „Maximum Care Flex 100“ der FCA Germany AG bis maximal 100.000 km gemäß deren Bedingungen. Optional als „Maximum Care Flex“ auf bis zu 250.000 km Gesamtleistung und um das 5. Fahrzeugjahr erweiterbar. Gilt für den Fiat Fullback.
⁴ Ein Produkt in Zusammenarbeit mit: FCA Versicherungsservice GmbH (FVD), Allianz Versicherungs-AG (Allianz), Allianz Warranty GmbH und AGA Service Deutschland GmbH (AGA).

CIAO FIAT

00 800 342 800 00

CIAO FIAT hilft Ihnen unter der gebührenfreien Rufnummer 00800 3428 0000 bei allen Fragen rund um Ihren Fiat weiter. Sie können sich diese Nummer leicht einprägen, da die Zahlen den Buchstaben auf dem Telefondisplay entsprechen: (00800 + FIAT + 0000 entspricht 00800 + 3428 + 0000).

Die Nummer kann gebührenfrei vom Festnetz angerufen werden. In manchen europäischen Ländern wird bei Anrufen von mobilen Telefonen eine Gebühr erhoben, die vom Netzbetreiber bestimmt wird. Die Kundenbetreuung ist Montag bis Freitag von 8:00 Uhr bis 20:00 Uhr und Samstag von 9:00 Uhr bis 18:00 Uhr für Sie erreichbar.

Alle angegebenen Preise sind unverbindliche Preisempfehlungen des Herstellers ab Werk.



Wollen Sie noch mehr wissen? Im Internet ist Fiat Professional immer für Sie da – mit Informationen rund um neue Modelle und aktuelle Angebote.

Herzlich willkommen bei www.fiatprofessional.de

FCA Germany AG

Hanauer Landstraße 166
60314 Frankfurt am Main

Bei den in diesem Prospekt beschriebenen und abgebildeten Produktmerkmalen sowie Ausstattungsdetails handelt es sich teilweise um nicht serienmäßige, aufpreispflichtige Sonderausstattungen, abhängig von Version und Ausstattungsvariante. Beschreibungen und Abbildungen, Angaben über Lieferumfang, Ausstattung, Farbton, Aussehen, Leistungen, Maße, Gewicht, Kraftstoffverbrauch und Betriebskosten der Fahrzeuge entsprechen dem Zeitpunkt der Drucklegung. Die konkrete Ausstattung des Fahrzeugs ist beim Fiat Professional Vertragshändler unter Bezugnahme auf die jeweils aktuelle Preisliste zu erfragen.

INTERNET: www.fiatprofessional.de
INFOLINE: 00800 3428 0000 (gebührenfrei)